

# **STRATEGIA JUDEȚEANĂ DE ASISTENȚĂ SOCIALĂ 2014-2020**

## **DÂMBOVIȚA**

*Asumandu-si responsabilitatea de dezvoltare, organizare si furnizare de servicii sociale la nivelul judetului Dambovita, conform Legii 292 /2011 a asistentie sociale ( art. 39 si art. 112), **Directia generala de asistenta sociala si protectia copilului Dambovita**, a elaborat o diagnoza a problemelor sociale existente la nivelul judetului in perioada 2008 – 2013 si a stabilit directiile strategice de actiune pana in 2020, care vin in intampinarea nevoilor sociale ale tuturor categoriilor de beneficiari (copii, adulti, varstnici aflati in situatie de vulnerabilitate) prin masuri de asistenta sociala menite sa conduca la imbunatatirea conditiilor de viata si la reducerea riscului de marginalizare si excluziune sociala a acestora.*

*Analiza situatiei denota carente semnificative in domeniul asigurarii unui suport eficient familiilor vulnerabile pentru a preveni neglijarea, violenta, exploatarea si separarea copiilor, precum si in domeniul recuperarii, reabilitarii si integrarii in comunitate a persoanelor cu handicap sau al acordarii de ingrijiri in familie / comunitate persoanelor varstnice.*

*Dezvoltarea insuficienta sau lipsa serviciilor sociale specializate pentru asistenta copiilor, persoanelor cu handicap, varstnicilor si familii este completata de capacitatea redusa, cantitativ si calitativ, a resurselor umane implicate in domeniul protectiei sociale si de resursele financiare insuficient alocate.*

*Consultand furnizorii de servicii sociale publici si privati din judet precum si institutiile publice partenere, cu responsabilitate sociala s-a ajuns la concluzia ca imperativul strategiei il constituie asigurarea accesului la o gama extinsa de servicii sociale, adaptate nevoilor individuale si de grup identificate in fiecare comunitate.*

*Misiunea DGASPC Dambovita in perioada 2014- 2020 este de a dezvolta si coordona parteneriate ael autoritatilor, institutiilor publice locale si organismelor private pentru diversificarea serviciilor sociale comunitare in vederea prevenirii intrarii copilului in dificultate, implementarii si monitorizarii drepturilor acestuia si combaterii riscului de excluziune sociala a persoanelor varstnice si cu handicap din judet.*

## **CUPRINS :**

<b><i>I. Organizare administrativ teritoriala .....</i></b>	<b><i>pag.</i></b>
<b><i>II. Populația .....</i></b>	<b><i>pag.</i></b>
<b><i>III. Piata fortei de munca .....</i></b>	<b><i>pag.</i></b>
<b><i>IV. Educatie</i></b>	
<b><i>V. Sanatate</i></b>	
<b><i>VI. Justitie si infractionalitate</i></b>	
<b><i>VII. Asistenta sociala</i></b>	
<b><i>Beneficiari de masuri de sprijin</i></b>	
<b><i>Furnizori publici de servicii sociale</i></b>	
<b><i>Furnizori privati de servicii sociale</i></b>	
<b><i>VIII. Obiective strategice</i></b>	
<b><i>    Obiective strategice generale</i></b>	
<b><i>    Obiective strategice specifice protectiei copilului</i></b>	
<b><i>    Obiective strategice specifice protectiei persoanelor adulte cu handicap si persoanelor varstnice</i></b>	
<b><i>IX. Monitorizare strategie</i></b>	
<b><i>X. Plan de ctiune 2014- 2015 DGASPC Dambovita</i></b>	

## I. Organizare administrativ teritoriala

Judetul Dambovita este inclus in Regiunea de dezvoltare Sud Muntenia impreuna cu judetele Giurgiu, Teleorman, Calarasi, Arges, Prahova.

Situat în partea de sud a Carpaților Meridionali, în zona de contact a Câmpiei Române cu Subcarpații Munteniei, **judetul Dâmbovița** are un relief variat ce se desfășoară în trepte: la nord se înalță Munții Bucegi și Leaota, cărora le urmează spre sud zona dealurilor Subcarpaților Munteniei, platforma Cândești, în continuare, Câmpia înaltă a Târgoviștei și Câmpia Titu.

Cu o suprafață de 4054 km<sup>2</sup>, județul Dâmbovița este unul din cele mai mici județe din țară, reprezentând 1,7% din teritoriul țării, situându-se ca întindere pe locul 37 între județele țării.

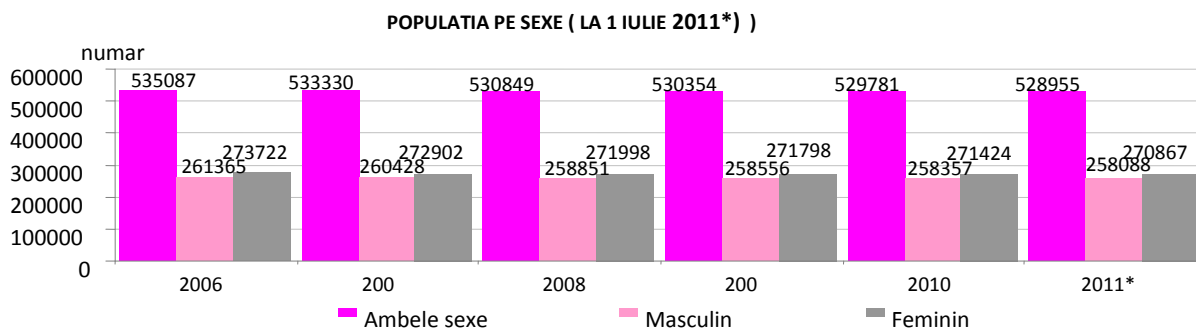
Organizarea administrativă a teritoriului județului Dâmbovița, la 31 decembrie 2011

<i>Număr municipii</i>	2
<i>Numar orase</i>	5
<i>Numărul comunelor</i>	82
<i>Numărul satelor</i>	353

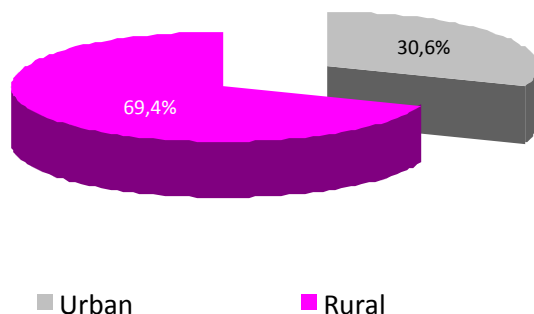
**Reședința** județului este municipiul Târgoviște (87389 locuitori la 1 ianuarie 2012)

## II. Populația (la 1 ianuarie 2011)

- Numar locuitori : 529650 locuitori
- Structura pe sexe : 48,8% bărbați și 51,2% femei
- Densitatea populației : 130,7 locuitori/km<sup>2</sup>
- Urbanizare : 30,7%
- Structura etnică : 94,1% români, 5,2% rromi (țigani), 0,7% alte naționalități
- Structura religioasă : 97,1% ortodocși, 2,9% alte religii



**POPULATIA PE MEDII ( LA 1 IULIE 2011\*)**



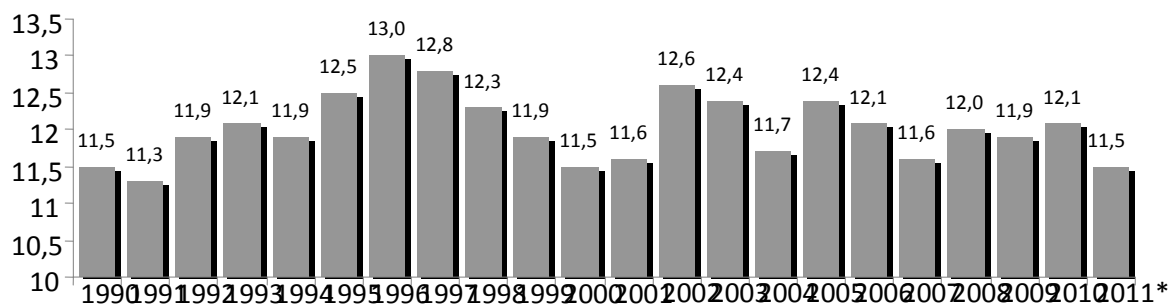
*\*Date provizorii in urma Recensământului Populației și Locuințelor-2011.*

**Miscarea naturala a populatiei**

Scaderea numarului de nasteri asociata cu cresterea numarului de decese a facut ca sporul natural al populatiei judetului dupa 1991 sa fie in permanenta negativ.

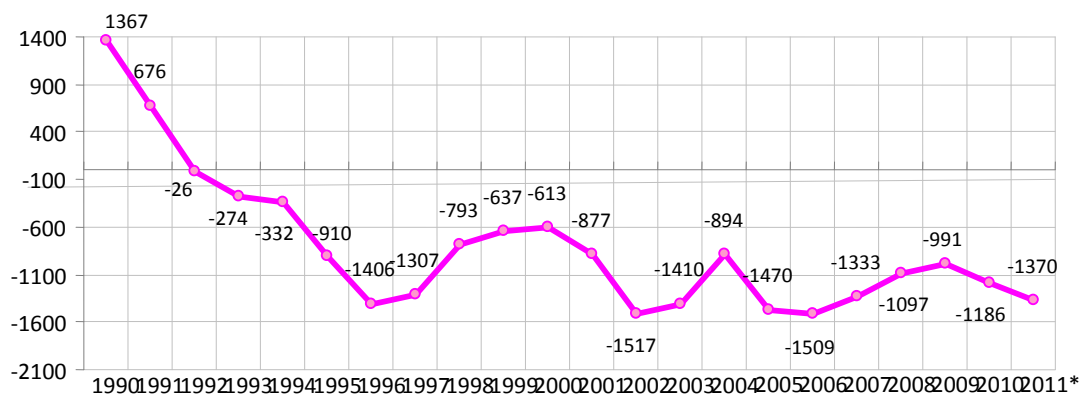
**RATELE DE MORTALITATE ÎN PERIOADA 1990-2011**

Decedati la 1000 locuitori



**SPORUL NATURAL AL POPULATEI 1990 - 2011**

persoane



\*Date provizorii in urma Recensământului Populației și Locuințelor-2011.

Valorile negative ale sporului natural conjugate cu cele ale sporului migrației externe au făcut ca populația județului Dâmbovița să se diminueze în perioada 2008 -2011 cu 1,1 mii.

Valorile negative ale sporului natural al populației s-au menținut și pentru anul 2012.

	2011	2012 <sup>1)</sup>											
	dec.	ian.	feb.	mar.	apr.	mai	iun.	iul.	aug.	sep.	oct.	nov.	dec.
Născuți-vii	15828	16180	15034	14950	13924	17332	15949	18728	21017	17696	18640	15670	13650
Decedați	22839	22869	24516	24563	22054	20372	19933	20934	19182	17099	20621	20241	23073
Spor natural	- 7011	- 6689	- 9482	-9613	-8130	-3040	-3984	-2206	+1835	+597	-1981	-4571	-9423
Căsătorii	3725	3762	3962	2961	5951	8279	10439	14816	20781	16886	10266	5308	4305
Divorțuri	2777	1207	2728	2897	2563	2633	2631	2308	2713	2137	2372	2502	2859
Decedați sub 1 an	162	150	148	142	172	172	152	125	137	127	179	162	134

1)date provizorii

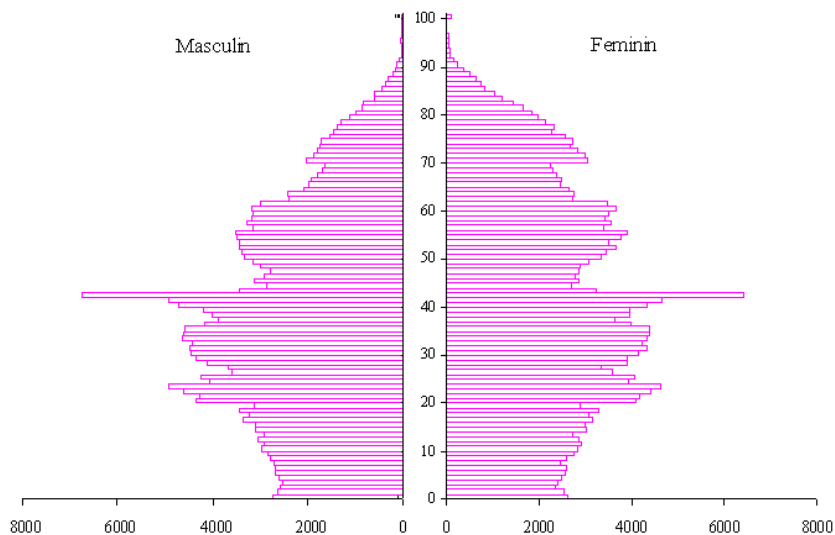
#### • Structura pe grupe de varsta

Structura pe vârste a populației poartă amprenta specifică unui proces de îmbătrânire demografică marcat în principal de scăderea natalității care a determinat **reducerea absolută și relativă a populației tinere în vârstă de (0-14 ani), și de creștere a ponderii populației vârstnice (de 60 ani și peste)**. Comparativ cu 1 ianuarie 2008, în anul 2011 se remarcă reducerea ponderii populației tinere (0-14 ani) de la 15,8% la 15,3% (- 2,6 mii persoane) și creșterea ponderii celei vârstnice (de 60 ani și peste), de la 19,6% la 20,5% (+4,2 mii persoane).

Populația adultă (15-59 ani) reprezintă 64,2% din total, în scădere cu 3,4 mii persoane față de aceeași dată a anului 2008. În cadrul populației adulte a crescut ponderea grupelor de vârstă 30-34 ani și 55-59 ani , și a scăzut cea din grupele de vârstă 15-19 ani, 35-39 ani și 45-49 ani.

Vârsta medie a populației județului Dâmbovița a crescut de la 38,4 ani (1 ianuarie 2008) la 39,1 ani (1 ianuarie 2011),vârsta medie ce caracterizează zonele cu o populație “adultă”. Populația feminină, cu o vârstă medie de 40,7 ani, a fost și la 1 ianuarie 2011 mai îmbătrânită decât cea masculină cu 3,3 ani.

Piramida vârstelor reflectă cel mai fidel cronica generațiilor, evidențiind disproporțiile în structura populației, pe vârste și sexe. Reducerea numărului populației tinere a îngustat și mai mult baza piramidei vârstelor. Efectele demografice și economice ale acestei evoluții se vor resimți în timp și vor atrage schimbări la nivelul diferitelor subpopulații (populația școlară, populația de vârstă fertilă, populația în vârstă de muncă).



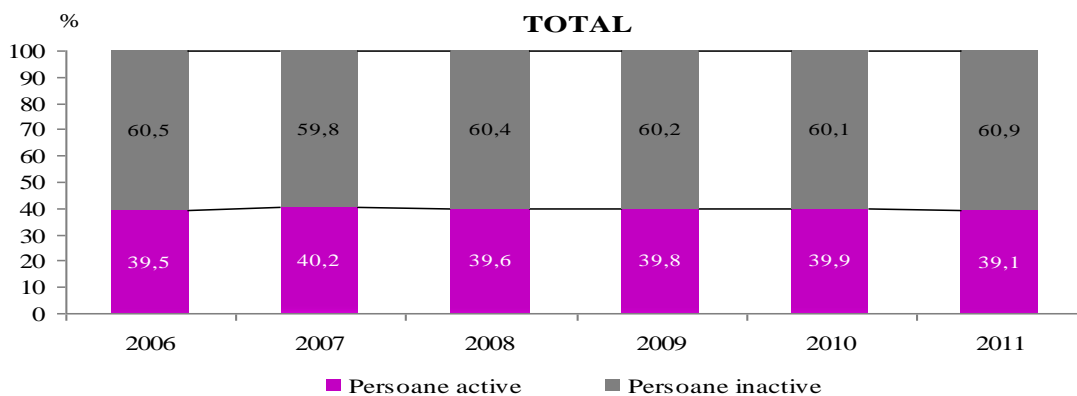
*\*Date provizorii in urma Recensământului Populației și Locuințelor-2011.*

Durata medie a vieții a continuat să crească, valorile actuale (69,8 ani la bărbați, 77,5 ani la femei) fiind superioare celor înregistrate în perioada 2005-2007, atât pe total cât și pe sexe. Femeile au o durată a vieții mai mare cu 7,7 ani decât bărbații. Datorită nivelului diferențiat al mortalității, durata medie a populației din mediul urban a fost superioară celei din rural cu 0,5 ani.

În ultimii ani s-a înregistrat un proces intens de migrație internă a populației, datorită în principal factorilor sociali și economici. Pe întreaga perioadă 2008-2011 numărul stabilirilor de domiciliu în rural a fost superior celor din urban.

### III. Piața forței de muncă

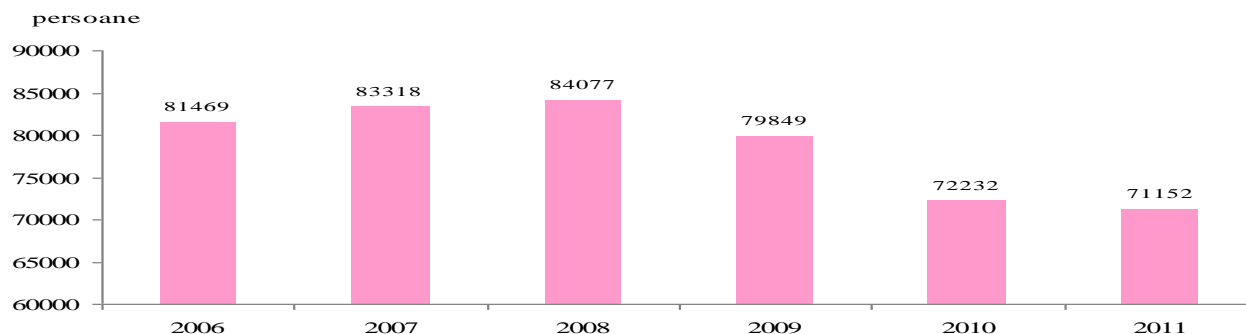
#### Structura populației, după participarea la activități economice, pe sexe



Față de anul 2008 s-a înregistrat o creștere a numărului persoanelor active cu 1,3 mii persoane. În populația activă femeile dețineau o pondere mai scăzută comparativ cu bărbații (43,8% femei față de 56,2% bărbați).

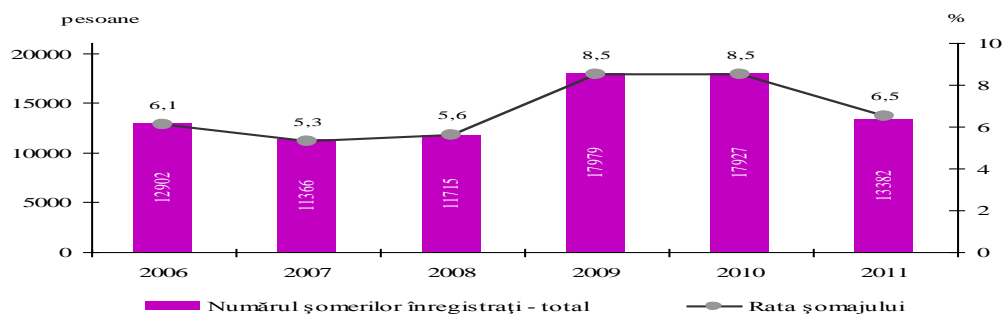
Categoria salariaților reprezenta 38,7% din totalul populației ocupate în anul 2010

## Evolutia numarului mediu al salariatilor



Efectivul salariaților la sfârșitul lunii decembrie 2012 a fost de 74153 persoane, în creștere cu 557 persoane față de luna decembrie 2011.

## Numarul somerilor si rata somajului



Rata șomajului la sfârșitul anului 2011, cu o valoare de 6,3% situează Dâmbovița printre județele cu o rată de șomaj superioară mediei înregistrată la nivel național (5,1%).

În totalul șomerilor înregistrați, bărbații reprezintă majoritatea (56,3% la sfârșitul anului 2011, respectiv 54,0% la sfârșitul anului 2008).

Șomajul a afectat în principal muncitorii și persoanele cu nivel mediu de pregătire și mai puțin pe cele cu studii superioare. Astfel în anul 2011, muncitorii reprezentau 71,8% din totalul șomerilor, persoanele cu studii medii 22,4% și numai 5,8% persoanele cu studii superioare.

În anul 2011, numărul șomerilor neindemnizați a fost de 8762, deținând ponderea de 65,5% din numărul total de șomeri înregistrați, în creștere față de anii anteriori.

În decembrie 2012, potrivit datelor furnizate de Agenția Județeană de Ocupare a Forței de Muncă, numărul șomerilor înregistrați era de 15868 persoane, în creștere cu 474 persoane față de luna noiembrie 2012. Din numărul total de șomeri, 30,0% beneficiază de ajutor de șomaj și 70,0% sunt în evidența oficiilor forței de muncă fără a beneficia de drepturi bănești.

Rata șomajului înregistrat în luna decembrie 2012 a fost de 7,7% în raport cu populația activă civilă totală, situându-se peste nivelul înregistrat la nivel național (5,6%). Rata șomajului pentru femei a fost cu 0,7 puncte procentuale mai mică decât cea înregistrată pentru bărbați (7,3% față de 8,0%).

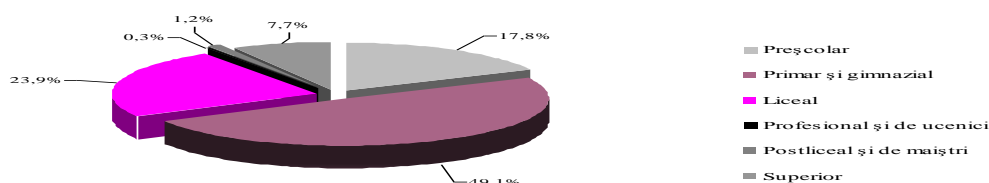
#### IV. Educație

În județul Dâmbovița învățământul este organizat într-un sistem complex, care poate asigura școlarizarea la toate nivelurile. Procesul de restructurare a sistemului național de educație și noile reglementări legislative din sfera educației au condus la reorganizarea rețelei unităților de învățământ. Ca urmare a măsurilor de reformări a sistemului național de educație, în perioada 2008-2010, numărul instituțiilor de învățământ a scăzut cu 17,3%.

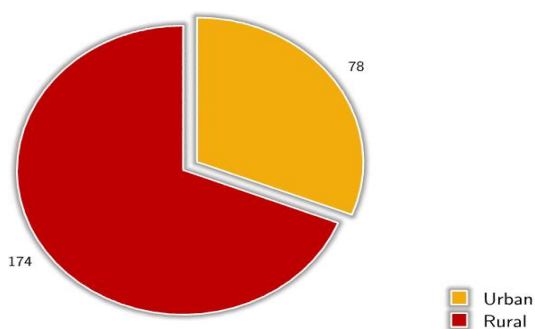
Noua configurație a rețelei de învățământ a fost corelată cu dimensiunea populației școlare și cu condițiile oferite de baza materială existentă, în vederea asigurării unui proces educațional de calitate. Populația școlară a scăzut în fiecare an, în anul școlar 2010-2011 fiind înregistrați cu 3023 mai puțini elevi și studenți decât în anul 2008-2009.

În anul școlar/universitar 2010-2011 reveneau în medie la 10000 locuitori 1199 elevi și 155 studenți, situație ce plasează județul Dâmbovița aproape de media înregistrată la nivel național la elevi și cu mult sub medie la studenți.

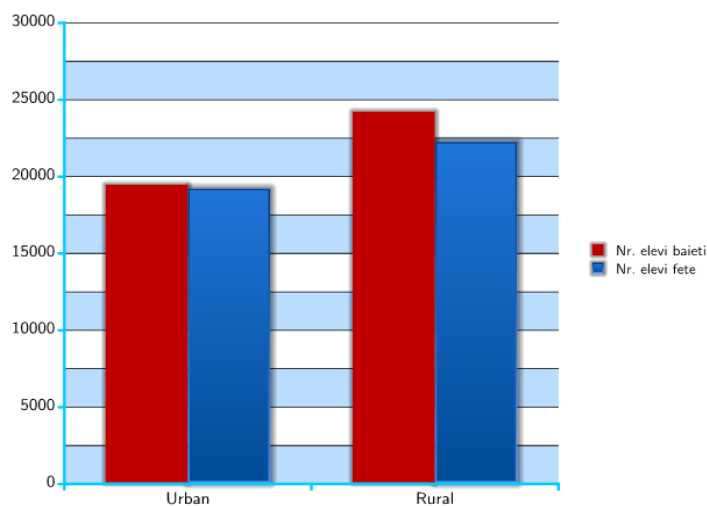
#### *Populația școlară pe niveluri de educație în anul școlar / universitar 2011- 2012*



Numar scoli in judet ( pe medii )



Numar elevi in judet ( pe sexe si pe medii )





## Situatia elevilor cu cerinte educative speciale(CES) in judetul Dambovita (an scolar 2012-2013)

- integrati in invatamantul de masa, ce lucreaza cu cadre didactice de sprijin: 447elevi, din care 181 elevi in ciclul primar si 266 elevi in invatamantul gimnazial.
- la Scoala Gimnaziala Speciala Targoviste : 203 elevi cu dizabilitati moderat – severe / autisti, din care 24 elevi la gradinita, 59 elevi la invatamantul primar, 103 elevi la gimnaziu si 27 la liceu.

Riscul de abandon scolar. In Romania, rata abandonului scolar a fost de 18,4% in 2010, de 17,5% in 2011 si de 17,4% in 2012. Obiectivul national pentru 2020 este atingerea unei rate a abandonului scolar de 11,3%.

Conform datelor transmise de Inspectoratul scolar Dambovita, in anul scolar 2012- 2103, 318 elevi au abandonat scoala ( 0,45%), din acestia 188 au abandonat scoala gimnaziala iar 130 invatamantul liceal. Localitatile in care s-au inregistrat cele mai multe cazuri de abandon scolar sunt : Potlogi– 38 cazuri (din care 26 cazuri la Romanesti) , Cojasca– 28 cazuri ( din care 11 cazuri la Fantanele), Contesti ( Balteni) – 18 cazuri, Crangurile ( Voia si Patroaia Vale ) – 12 cazuri, Tartasesti – 13 cazuri, Ciocanesti -10 cazuri ( din care 8 la Vizuresti ), Iedera – 7 cazuri, Dragomiresti – 5 cazuri. In Municipiul Targoviste un numar mare de cazuri de abandon scolar s-a inregistrat la Scoala gimnaziala Vasile Carlova – 7 cazuri. S-a observat ca scolile cu abandon scolar ridicat sunt situate in comunitatile cu numar crescut de rromi ( Romanesti, Fantanele, Voia, Patroaia, Balteni, etc ) si ca se înregistrează o valoare mai ridicată a abandonului în mediul rural, față de mediul urban (în special la nivelul învățământului gimnazial).

Programul A doua șansă s-a derulat in anul scolar 2012 - 2013 în două unități de învățământ din judet : Școala *Smaranda Gheorghiu* Târgoviște și Școala *Radu cel Mare* Târgoviște. La acest sistem de educatie s-au in scris 72 persoane (( la toate cele 4 niveluri ), 39 din acestea ( 54%) absolvind toate modulele

## V. Sanatate

Datele privind morbiditatea in judetul Dambovita ne indica principalelor afectiuni care afecteaza starea de sanatate a locuitorilor din judet :

- pe pozitia 1 bolile aparatului circulator
- pe pozitia 2 bolile aparat digestiv

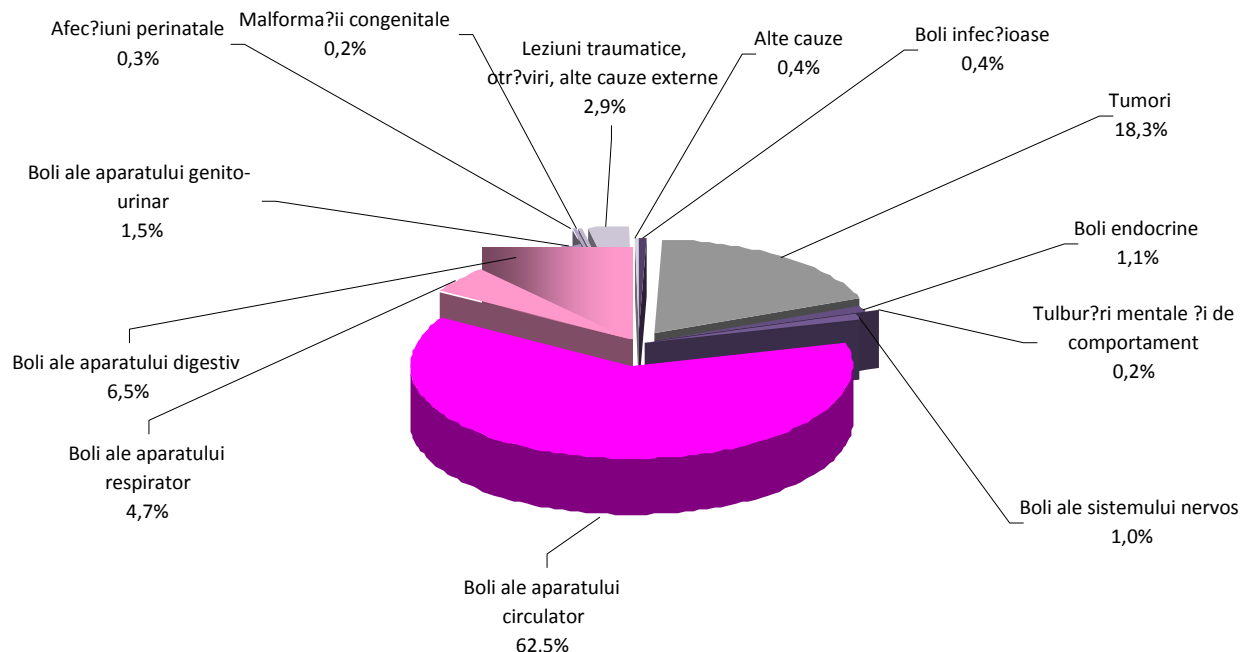
Bolile cardiovasculare domină tabloul atat tabloul morbidității, cat si al mortalitatii, reprezentând principala cauză de deces și ocupând primul loc în ceea ce privește incidența și prevalența pe cauze de boli.

Bolile cronice ale aparatului digestiv (boala ulceroasă și hepatitele cronice/cirozele hepatice) au înregistrat valori în creștere a incidenței cât și a prevalenței, care le-au situat pe locul al doilea ca număr total de cazuri de boală (dupa bolile cardiovasculare), în 2012.

Bolile psihice si diabetul zaharat au aceeași tendință de creștere la nivel european din ultimii ani cunoscută fiind corelația acestor afectiuni cu nivelul socio-economic și stilului de viață patogen.

Tumorile, deși reprezintă a doua cauză de deces în anul 2012, au o prevalență și o incidență care le situează pe locul al cincilea în 2012.

## DECESE PE CAUZE DE DECES



Serviciile de îngrijirea sănătății, în județul Dâmbovița, sunt furnizate printr-o rețea de unități sanitare (spitale, policlinici, dispensare și alte instituții) aparținând sectorului public și privat.

- Sistemul public privind rețeaua sanitară din județ cuprinde:

Nr.	Tipuri de unitati sanitare	Total	Rural	Urban
1	Spitale	4		4
2	Unitati medico siciale	2	2	
3	Dispensare Medicale	5		5
4	Cabinete medicale scolare			
5	Cabinete medicale stundetesti	1		1
6	Farmacii cu circuit inchis	6	1	5
7	Ambulatori integrate spitalelor	4		4
8	Cabinete stomatologice scolare			
9	Centre de transfuzie sanguina	1		1
10	Laboratoare medicale	26	7	19
11	Centre de sanatate mintala	1		1
12	Unitati de ambulanta, transportul pacientilor SMURD	1		1
13	Institute si instituti fara paturi	1		1

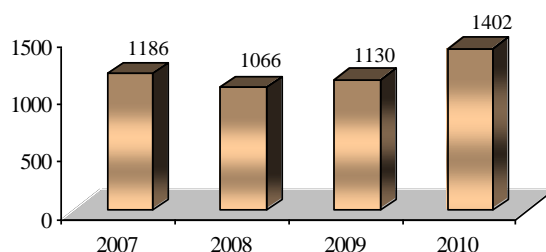
● *Sistemul privatat privind rețeaua sanitară din județ cuprinde:*

<i>Nr.</i>	<i>Tipuri de unitati sanitare</i>	<i>Total</i>	<i>Rural</i>	<i>Urban</i>
1	<i>Cabinete independente de medicina generala</i>	16	5	11
2	<i>Cabinete independente de medicina de familie</i>	241	164	77
3	<i>Farmaci</i>	108	40	68
4	<i>Puncte de lucru ala farmacilor</i>	30	30	
5	<i>Centre medicale de specialitate</i>	15	1	14
6	<i>Cabinete stomatologice independente</i>	204	67	137
7	<i>Societati stomatologice civile-medicale</i>	3	1	2
8	<i>Cabinete medicale independente de specialitate</i>	120	8	112
9	<i>Societati civile medicale de specialitate</i>	5		5
10	<i>Laboratoare medicale</i>	50	4	46
11	<i>Laboratoare de tehnica dentare</i>	48	5	43
12	<i>Alte tipuri de cabinete medicale</i>	12		12

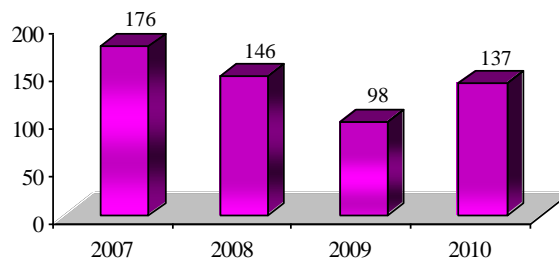
Asistenta medicala comunitara a fost identificata ca nevoie pornind de la procentul ridicat al populatiei vulnerabile in diverse comunitati si de la limitarea accesibilitatii la serviciile medicale comunitare, inclusiv la programe de educatie pentru sanatate si prevenire a imbolnavirilor. Asistenta medicala comunitara se desfasoara cu 15 asistenti comunitari in localitatile: Baleni, Barbuletu, Manesti, Dragodana, Gura –Sutii, IL Caragiale, Ludesti, Visina, Petresti, Titu, Morteni, Hulubesti, Butimanu, Pucheni si Moroeni si 4 mediatorii sanitari in localitatile: Moreni, Gaesti, Vladeni si Cojasca. In anul 2012, serviciile de asistenta comunitara au fost adresate unui nr. de 9873 de persoane din care: 614 gravide monitorizate pe perioada sarcinii, 1361 de copii mobilizati pentru vaccinari, au fost prestate 4311 servicii medico- sociale si au fost organizate intalniri ale asistentilor comunitari si mediatorilor sanitari cu persoane din grupurile vulnerabile in cursul carora acestora li s-a facut educatie sanitară.

## **VI. Justiție și starea infracțională**

*Rata infracționalității (infracțiuni cercetate de poliție la 100.000 locuitori)*



Rata criminalității (persoane condamnate definitiv la 100.000 locuitori)



La nivelul județului Dambovită, analiza fenomenelor infracționale în sfera minorilor, evidențiază în 2012

- 224 infracțiuni comise de minori ; din care 129 infracțiuni de furt
- 99 dispariții de minori
- 12 infracțiuni privind traficul de persoane;
- 13 infracțiuni privind traficul și consumul ilicit de droguri;

Copii care au săvârșit o faptă penală și nu răspund penal și familiile acestora beneficiază de servicii de consiliere și sprijin prin Direcția Generală de Asistență Socială și Protecția Copilului Dambovită atât în familie cât și în sistem rezidențial.

Evoluția numărului de copii cu măsură de protecție supraveghere specializată în familie

Anul	Nr. total copii	masculin	feminin
2008	25	20	5
2009	33	30	3
2010	11	9	2
2011	13	10	3
2012	32	29	3
2013	34	33	1

Evoluția numărului de copii cu măsură de protecție în centru rezidențial pentru supraveghere și sprijin a reintegrării copilului care a săvârșit o faptă penală și nu răspunde penal.

Anul	Nr. total copii	sex
2008	8	masculin
2009	11	masculin
2010	7	masculin
2011	5	masculin
2012	8	masculin
2013	6	masculin

În ultimii 2 ani, se observă creșterea numărului de copii care necesită măsură de supraveghere specializată în familie și servicii de consiliere individuală și de grup / familia pentru depășirea situației.

## VII. Asistența socială

### ➤ Beneficiari de măsuri de sprijin local pentru integrare socială

A. Copii în dificultate în familie

B. Persoane adulte cu handicap

C. Persoane vârstnice

D. Vicitme violența domestică

### A. Copii în situație de dificultate

#### 1. Copii cu părinți plecați la muncă în străinătate (date oferite de către Autoritățile Publice Locale)

Număr de familii/copii în care părinții sunt plecați la muncă în străinătate	2008		2009		2010		2011		2012	
	Nr. de familii în care părinții sunt plecați la muncă	Nr de copii cu părinți plecați la muncă în	Nr de familii în care părinții sunt plecați la muncă	Nr de copii cu părinți plecați la muncă în străinăt	Nr de familii în care părinții sunt plecați la muncă	Nr de copii cu părinți plecați la muncă în străinătă	Nr de familii în care părinții sunt plecați la muncă în străinătă	Nr de copii cu părinți plecați la muncă în străinăt	Nr de familii în care părinții sunt plecați la muncă în străinătă	Nr de copii cu părinți plecați la muncă în străinătate
- cu ambii părinți plecați la muncă în străinătate	848	1063	899	1105	683	911	658	889	701	901
- cu un singur părinte plecat la muncă în străinătate	1274	1710	1293	1682	1167	1589	1136	1434	1275	1437
- cu părinte unic susținător al familiei monoparental e plecat la muncă în străinătate	279	354	293	305	442	637	426	625	494	569
<b>Total</b>	<b>2401</b>	<b>3127</b>	<b>2485</b>	<b>3092</b>	<b>2292</b>	<b>3137</b>	<b>2220</b>	<b>2948</b>	<b>2470</b>	<b>2907</b>

## Analiza pe localități privind copiii cu părinți plecați la muncă în străinătate

LOCALITATI	Numar de familii in care parintii sunt plecati la munca in strainatate	Numar de copii cu parinti plecati la munca in strainatate la sfarsitul anului 2012
<b>MORENI</b>	282	282
<b>PUCIOASA</b>	274	289
<b>COJASCA</b>	187	187
<b>PIETROSITA</b>	120	200
<b>TITU</b>	105	127
<b>GAESTI</b>	101	101
<b>TARGOVISTE</b>	80	102
<b>RUNCU</b>	66	95
<b>GURA SUTII</b>	65	122
<b>FIENI</b>	62	76
<b>VULCANA BAI</b>	60	60
<b>VULCANA PANDELE</b>	59	74
<b>COMISANI</b>	53	64
<b>ANINOASA</b>	51	64
<b>MANESTI</b>	50	75
<b>TATARANI</b>	49	49
<b>LUDESTI</b>	46	46
<b>BEZDEAD</b>	41	41
<b>IEDERA</b>	38	38
<b>OCNITA</b>	33	60
<b>BALENI</b>	31	47

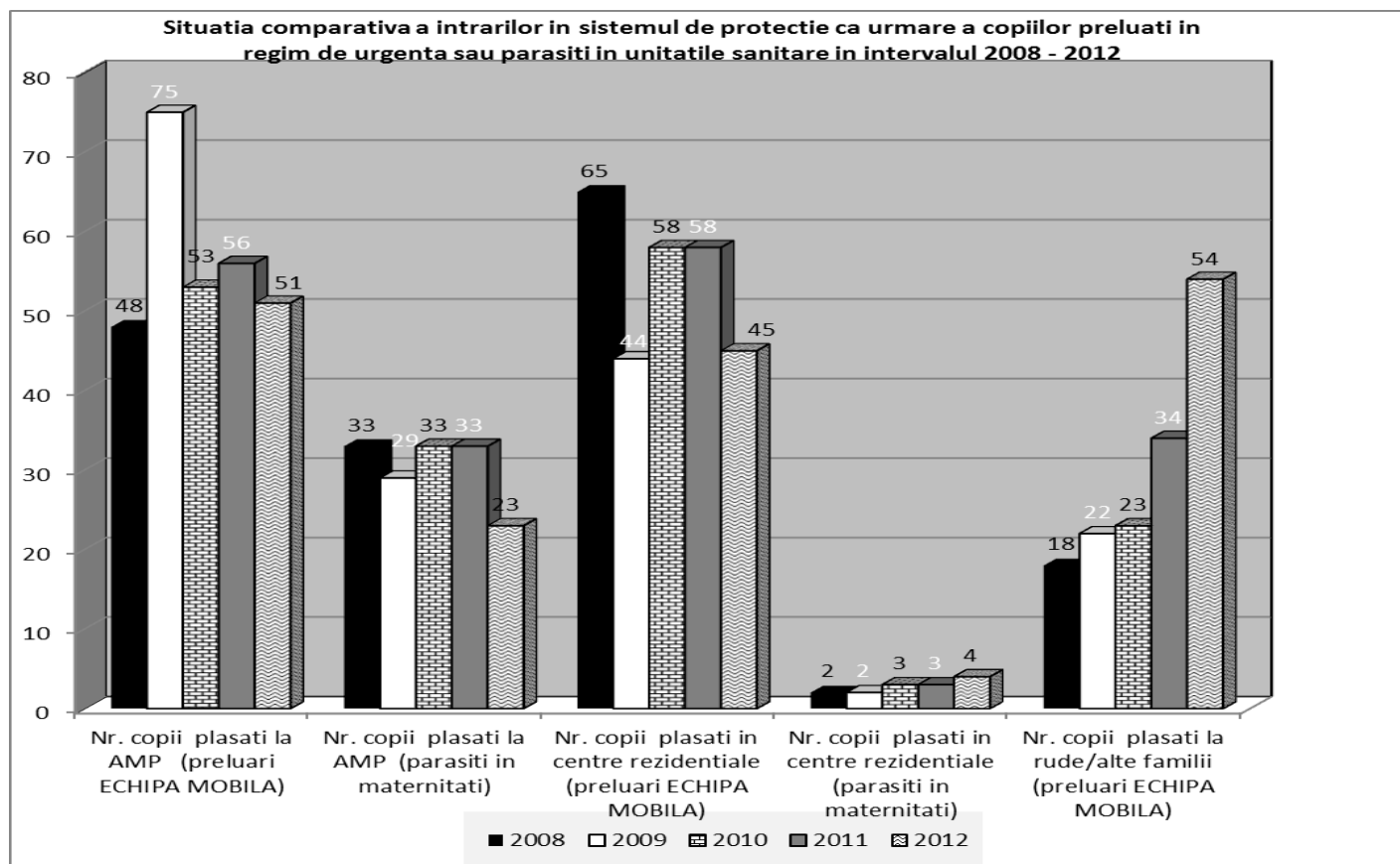
- copii abuzati, neglijati, exploatați

### Copii preluați în regim de urgență ca urmare a sesizărilor privind situații de abuz, neglijență, exploatare

ANUL	2008	2009	2010	2011	2012
<b>TOTAL COPII</b>	<b>131</b>	<b>141</b>	<b>134</b>	<b>148</b>	<b>150</b>

### Copii părăsiți în unitățile sanitare

ANUL	2008	2009	2010	2011	2012
<b>TOTAL COPII</b>	<b>35</b>	<b>31</b>	<b>36</b>	<b>36</b>	<b>27</b>



**Analiza pe localități privind numărul de mame minore și de evaluări privind suspiciunea de abuz, neglijare, exploatare în cazuri de copii / procentul de cazuri care au necesitat preluare în regim urgentă Anul 2010**

Nr.	Localitate	Mame Minore	Copii evaluați	Copii preluați regim urgentă	% cazuri preluate
1	Târgoviște	21	72	31	
2	Crânguri	5	21	5	
3	Pucioasa	1	21	8	
4	I.L. Caragiale	4	19	6	
5	Ludești	10	14	3	
6	Conțești	8	10	6	
7	Odobești	2	22	6	
8	Gura-Ociștei	2	19	2	
9	Ocița		21	2	
10	Băleni	6	9	5	
11	Mătăсарu	5	13	1	
12	Mănești	6	11	1	
13	Cornățelu	1	9	7	

14	Doicești	2	11	4	
15	Cojasca	8	6	3	

### Anul 2011

Nr	Localitate	Mame Minore	Copii evaluați	Copii preluați regim urgenta	% cazuri preluate
1	<b>Târgoviște</b>	16	82	12	
2	I.L. Caragiale	2	23	5	
3	Ludești	7	16	6	
4	Mătășaru	5	18	5	
5	Ciocănești	1	26	0	
6	Cojasca	17	10	0	
7	Doicești	1	14	11	
8	Ocnița	1	20	2	
9	Hulubești	0	15	5	
10	Odobești	1	11	7	
11	<b>Moreni</b>	2	13	2	
12	<b>Pucioasa</b>	0	15	2	
13	Iedera	0	10	7	

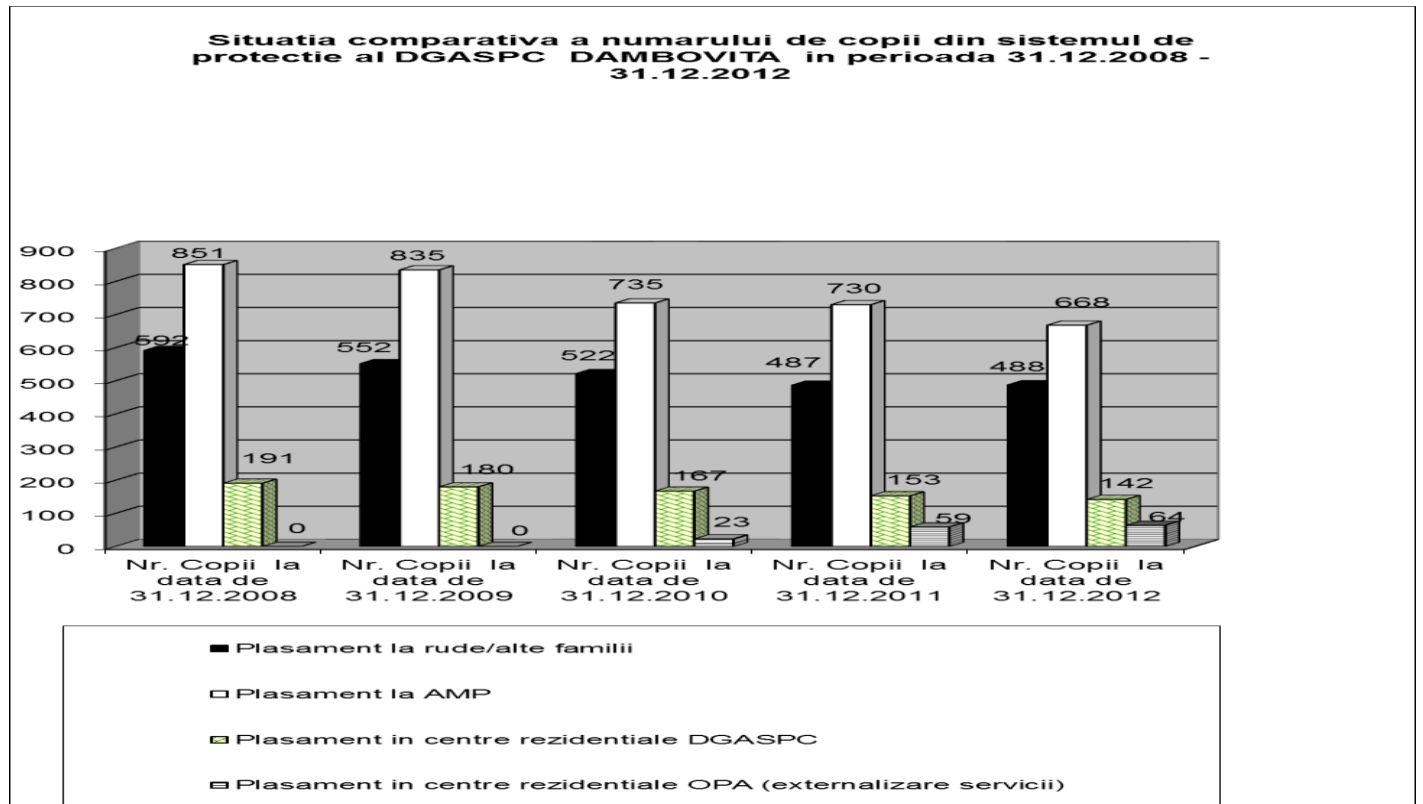
### Anul 2012

Nr	Localitate	Mame Minore	Copii evaluați	Copii preluați regim urgenta	% cazuri preluate
1	<b>Târgoviște</b>	25	74	34	
2	Răzvad	3	24	7	
3	I.L. Caragiale	2	23	8	
4	Ocnița	1	24	8	
5	Cojasca	19	4	4	
6	Conțești	16	5	6	
7	<b>Pucioasa</b>	0	17	3	
8	Poiana	0	13	5	
9	Potlogi	10	2	6	
10	<b>Moreni</b>	2	12	3	
11	Dragomirești	9	4	4	
12	Nucet	4	13	0	



Se observă că cele mai multe mame minore au domiciliul în Târgoviște, Conțești, Cojasca, Ludești, Mănești, Potlogi, iar în ceea ce privește copiii abuzați, neglijați, exploatați și copiii părăsiți în maternitate, cele mai multe cazuri sunt în localitățile Târgoviște, Pucioasa, I.L.Caragiale, Ocița, Odobești, Conțești.

- **Copii cu măsură de protecție specială 2008- 2012 :** se constata scadere a numarului total de copii cu masura de protectie speciala. In utimii 2 ani se remarca aparitia si extinderea serviciilor sociale rezidentiale private de tip familial pentru copii cu masura de protectie speciala, si oferta de furnizare acestor servicii prin organizatii neguvernamentale acreditate.



măsura \ Anul	2008	2009	2010	2011	2012
<b>plasament la Asistent Maternal Profesionalist</b>	<b>851</b>	<b>835</b>	<b>735</b>	<b>730</b>	<b>668</b>
<b>plasament/tutelă la rude/alte familii</b>	<b>627</b>	<b>555</b>	<b>522</b>	<b>487</b>	<b>488</b>
<b>Plasament în centre rezidentiale din care</b>	<b>194</b>	<b>180</b>	<b>190</b>	<b>212</b>	<b>206</b>
CSS Floare de Colt Targoviste	124	116	92	84	85
CSS Gaesti	33	41	41	40	35
CSS Targoviste	10	4	11	12	12
CSS Casa Soarelui Targoviste	27	12	23	17	10
<b>OPA Fundatia Cara Bella International*</b>	-	7	0	21	21

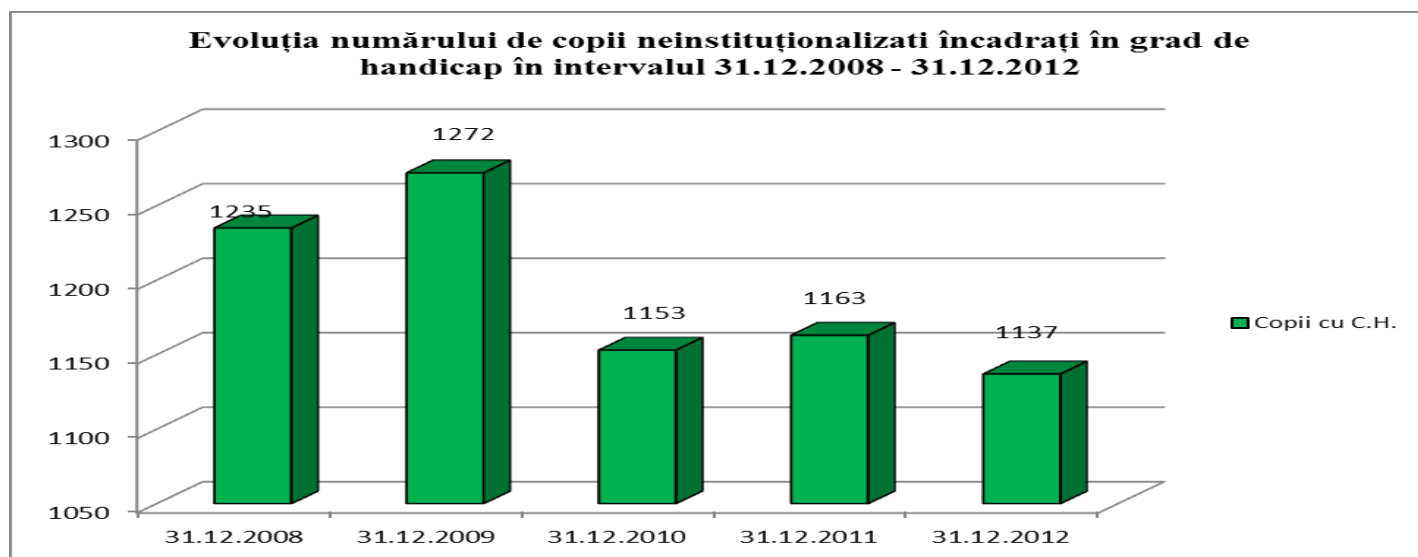
<b>OPA Provita Targoviste 2003*</b>	-	-	23	38	43
<b>Numar de copii cu masura de protectie specială la sfarsitul anului</b>	<b>1672</b>	<b>1570</b>	<b>1447</b>	<b>1429</b>	<b>1362</b>

\* = DGASPC Dambovita plateste costul serviciilor sociale

- **Copii cu dizabilități**

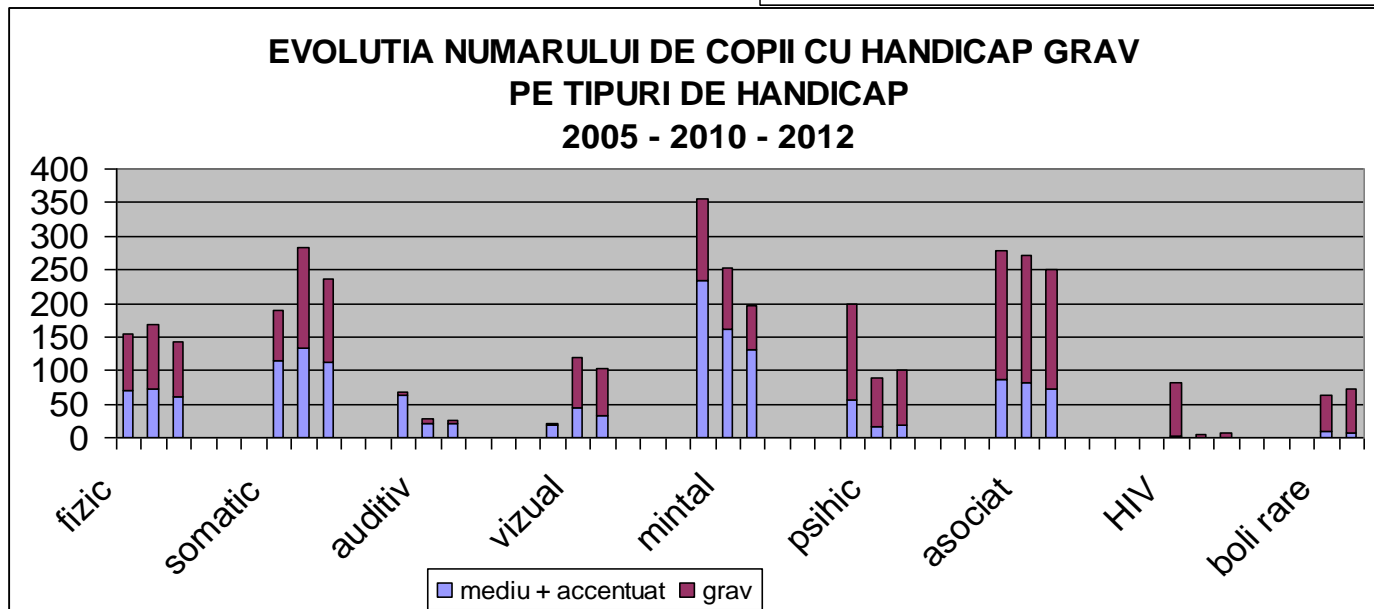
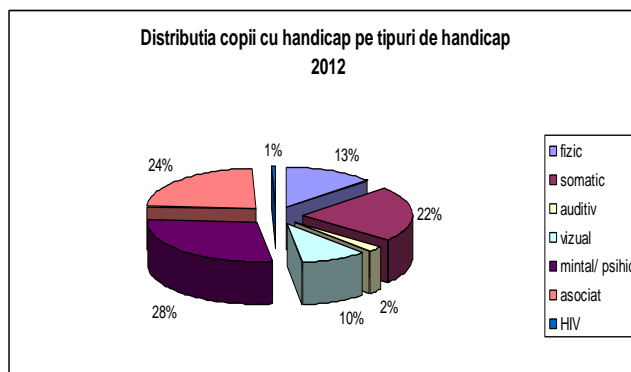
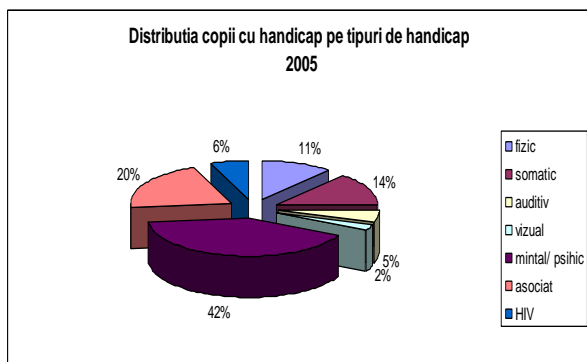
Numarul copiilor cu dizabilități este in scadere usoara in ultimii 5 ani

	Număr de copii cu handicap la 31.12.2008	Număr de copii cu handicap la 31.12.2009	Număr de copii cu handicap la 31.12.2010	Număr de copii cu handicap la 31.12.2011	Număr de copii cu handicap la 31.12.2012
Total copii <b>neinstituționalizați</b> încadrați în grad de handicap	1235	1272	1153	1163	1137
Din care : <b>cazuri noi</b>	<b>152</b>	<b>198</b>	<b>156</b>	<b>161</b>	<b>186</b>



Evoluția ponderii tipurilor de handicap in cazul copiilor in perioada 2005 - 2012

- a crescut procent handicap fizic de la 11% la 13 %
- a crescut procent handicap somatic de la 14% la 22%
- a crescut procent handicap vizual de la 2% la 10 %
- a scazut procent handicap mintal / psihic de la 42% la 28%
- a scazut procent handicap HIV de la 6% la 1 %

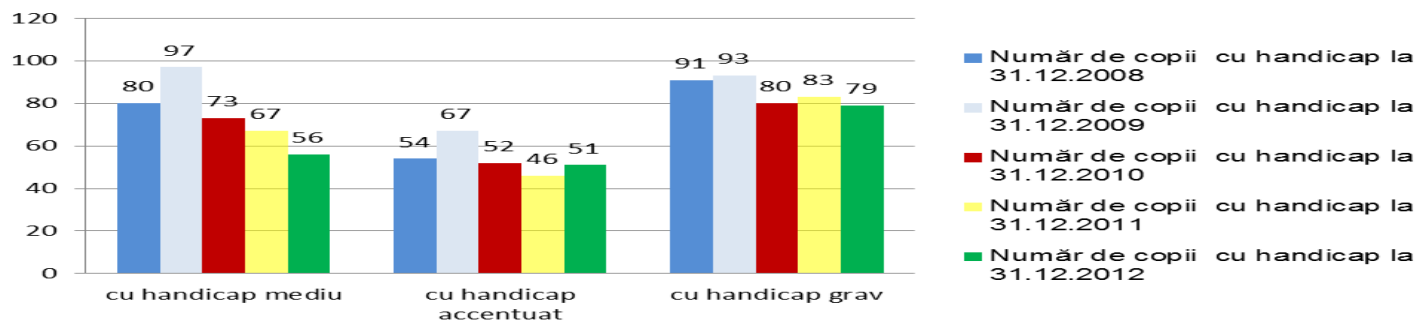


Ponderea gradului grav de handicap este mai mare in cazul afectiunilor psihice, fizice, somatice si asocierilor dintre aceste afectiuni.

Deasemeni, numarul copiilor cu handicap grav cu masura de protectie speciala ( la asistent maternal profesionist sau in centru de plasament ) este in scadere usoara .

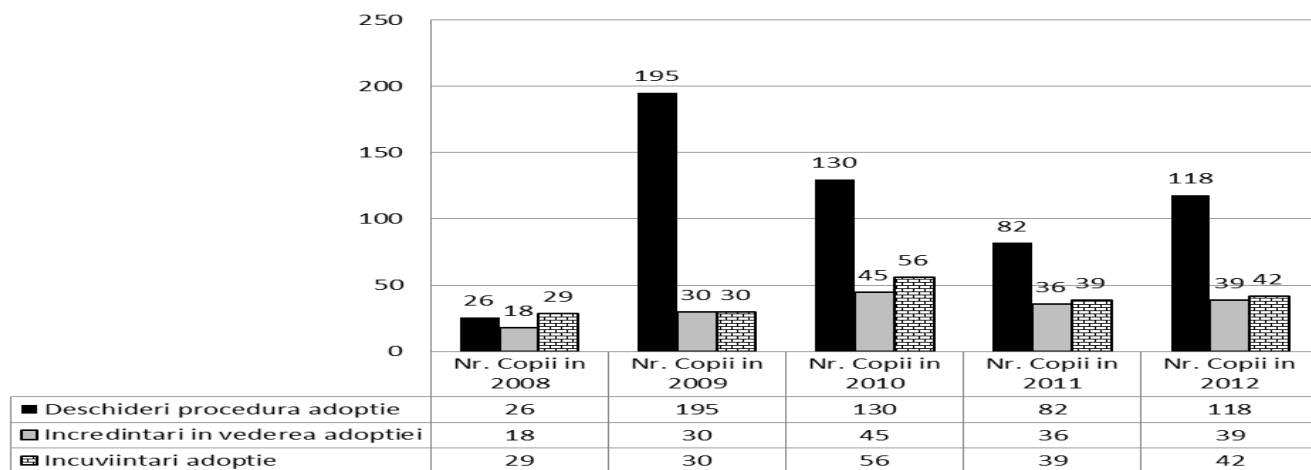
Copii cu măsură de protecție specială cu certificat de handicap 2008-2012	Număr de copii cu handicap 131.12.2008	Număr de copii cu handicap 31.12.2009	Număr de copii cu handicap 31.12.2010	Număr de copii cu handicap 31.12.2011	Număr de copii cu handicap 31.12.2012
cu handicap mediu	80	97	73	67	56
cu handicap accentuat	54	67	52	46	51
cu handicap grav	91	93	80	83	79
<b>Total copii cu măsură de protecție specială încadrați în grad de handicap</b>	<b>225</b>	<b>257</b>	<b>205</b>	<b>196</b>	<b>186</b>

**Situația comparativă a numărului de copii cu măsură de protecție specială care sunt încadrați în grad de handicap în perioada 2008-2012**



- **Adoptia copiilor cu masura de protectie speciala**

**Situație comparativă a adopției în perioada 2008-2012**



**Familii atestate ca potențial adoptive**

ANUL	2008	2009	2010	2011	2012
<b>Număr total familii atestate</b>	<b>27</b>	<b>41</b>	<b>49</b>	<b>41</b>	<b>35</b>

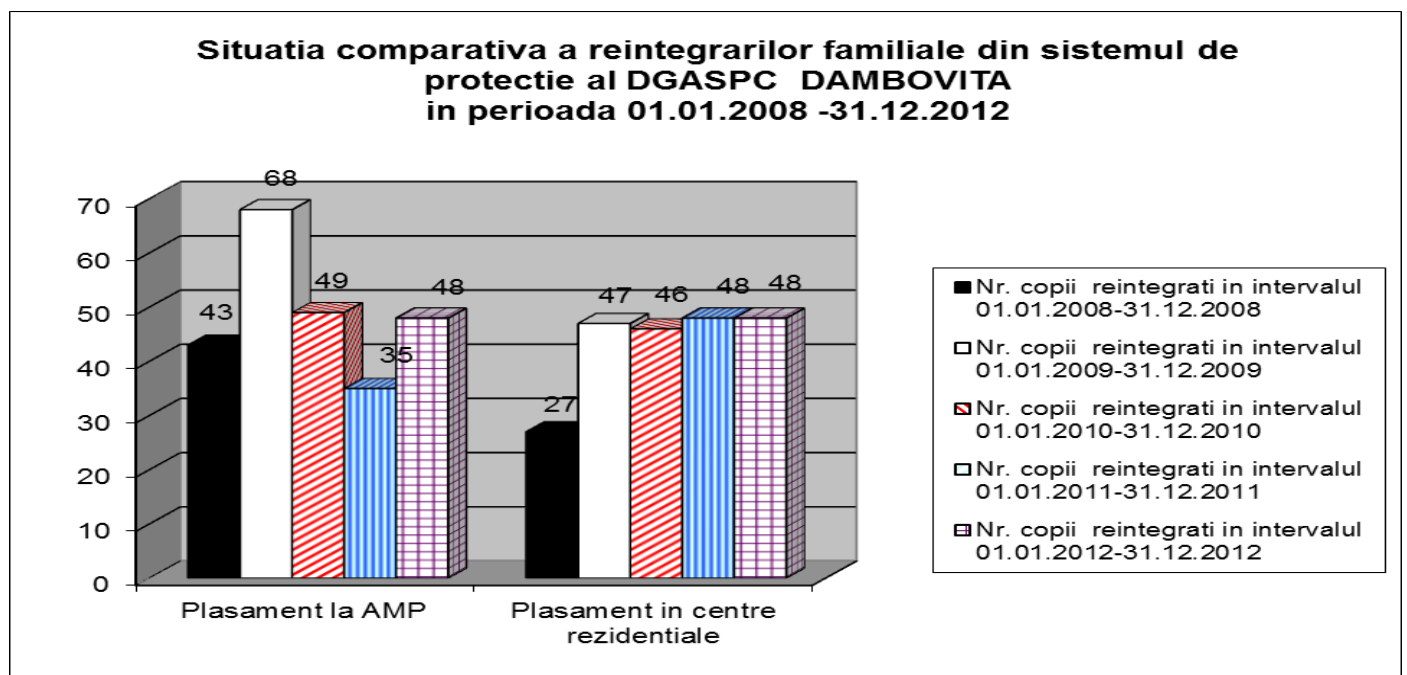
Se observă o creștere a numărului deschiderilor de procedură de adopție, precum și a numărului încredințării în vederea adopției.

- **Copii cu masura de protecție specială ( plasament familial, la asistent maternal sau în centru rezidențial ) care dezvoltă comportamente reactive indesezirabile social sunt din an în an mai numeroși, necesitând intervenții complexe sociale –medicale- educationale integrate, asigurate de personal supraspecializat.**

Evoluția numărului de beneficiari ai Centrului rezidențial de reabilitare comportamentală deschis în 01.08.2010

Anul	Nr. total copii	băieți	fete
2010	7	5	2
2011	33	22	11
2012	27	23	4
2013	42	26	16

- **Reintegrarea în familie a copiilor cu măsură de protecție specială** este staționară în ultimii 3 ani, în creștere ușoară față de începutul perioadei (2008), atât pentru copiii din măsura de plasament de tip familial cât și pentru cei din plasament de tip rezidențial.



### **B. Persoane adulte cu handicap**

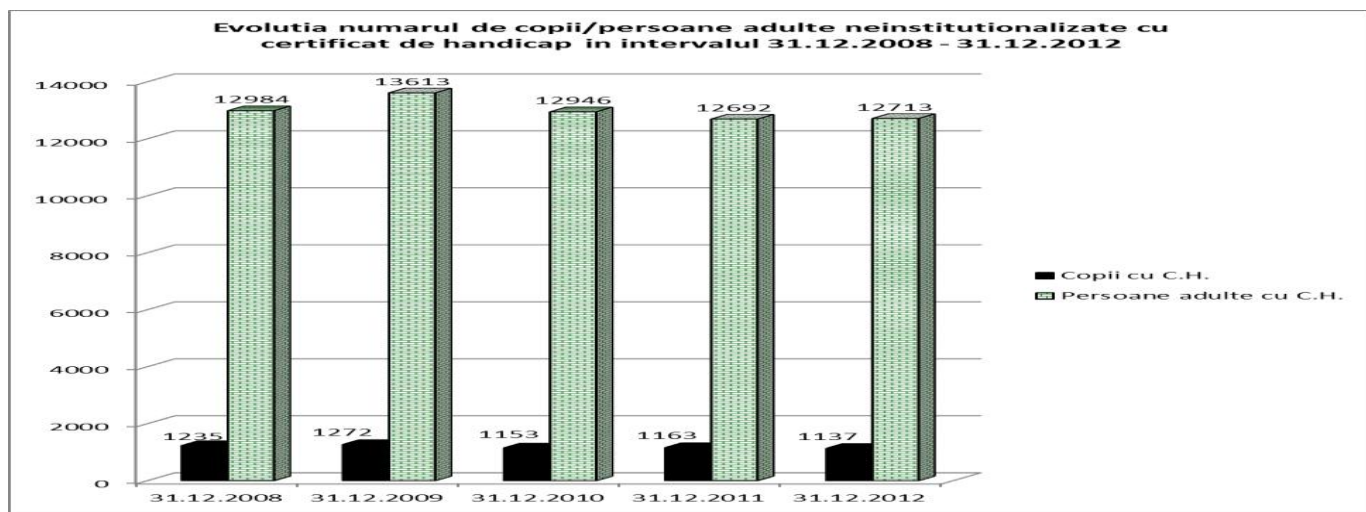
La data de 31.12.2013 numărul persoanelor cu handicap din județ era de 14437 din care 13293 adulți și 1144 copii, în scădere față de anii precedenți; cel mai mare număr de persoane cu handicap din județ fiind în 2009 – 14885. Proportia de 2,88% persoane cu handicap din populația totală, situează județul Dambovita sub media pe țară (3,66%).

În cadrul Regiunii Sud Muntenia situația ponderii persoanelor cu handicap în populația generală este următoarea :

PRAHOVA	5,05%
ARGES	4,71%
CALARASI	3,61%
GIURGIU	3,40%
IALOMITA	3,23%
<b>DAMBOVITA</b>	<b>2,88%</b>
TELEORMAN	2,72%

Localitatile cu ponderea cea mai mare de persoane cu handicap, peste media pe judet si tara sunt :

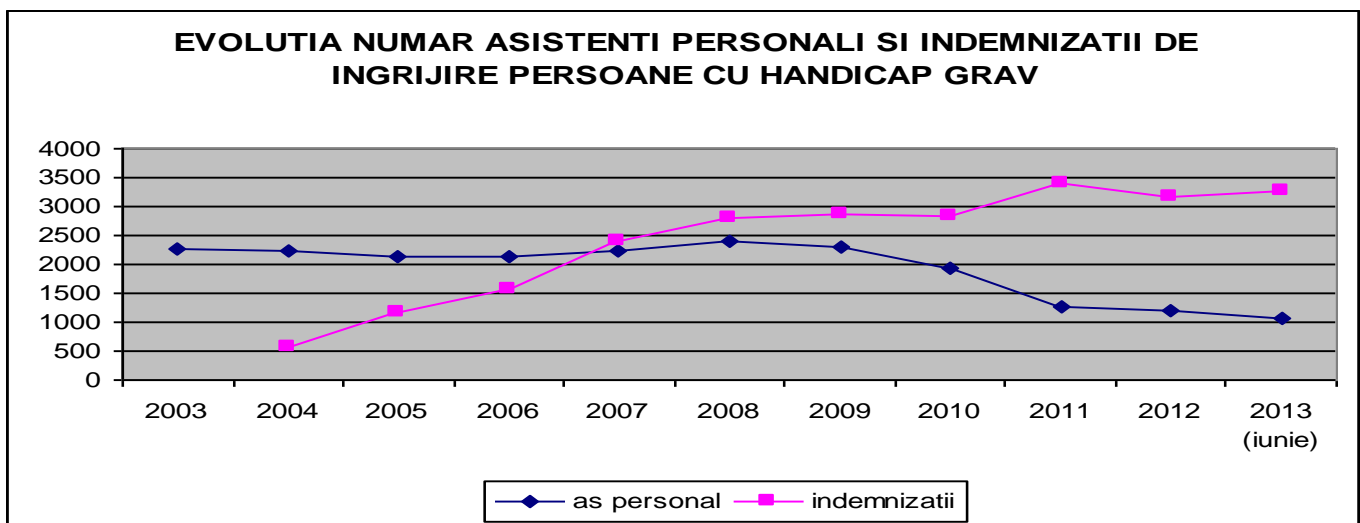
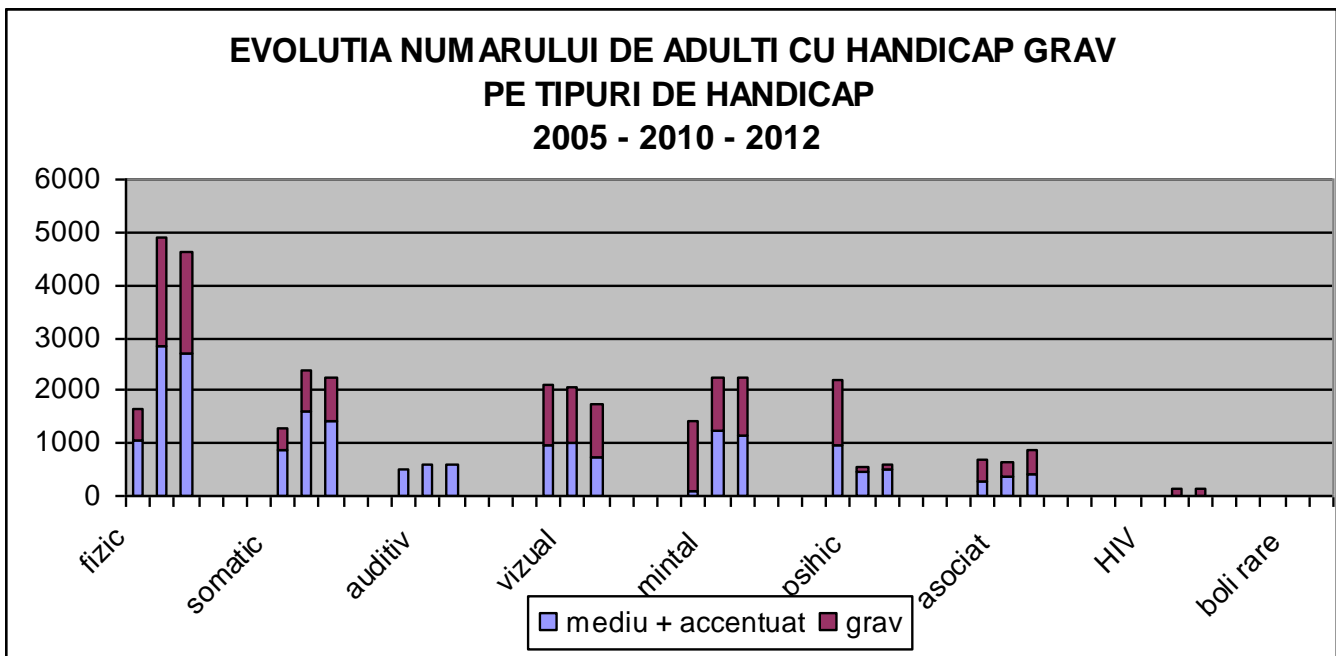
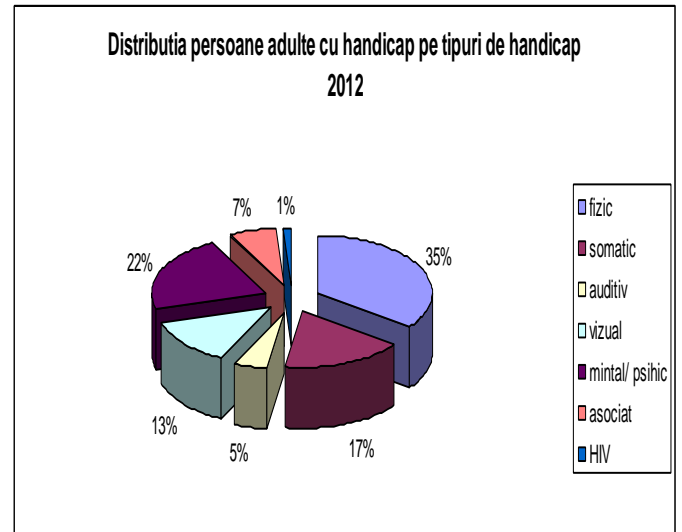
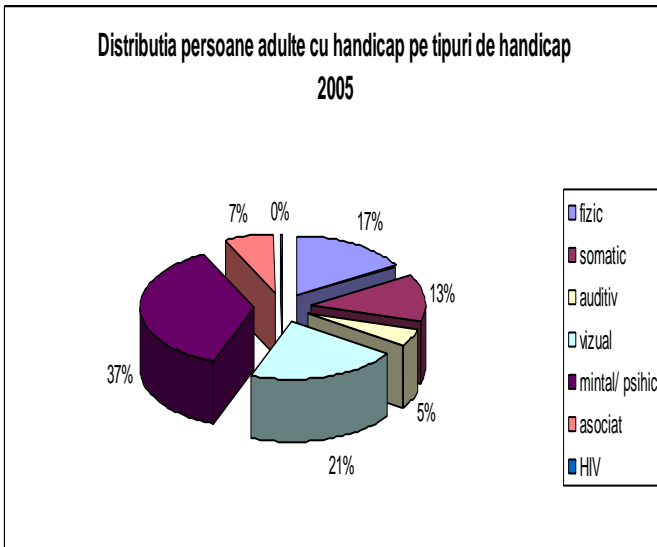
1	Valeni Dambovita	6,6%
2	Barbuletu	4%
3	Ocnita	4%
4	Lucieni	3,8%
5	Visinesti	3,6%
6	Vulcana Bai	3,6%
7	Branesti	3,5%
8	Tatarani	3,3%
9	Vulcana Pandele	3,3%
10	Malu cu Flori	3,2%



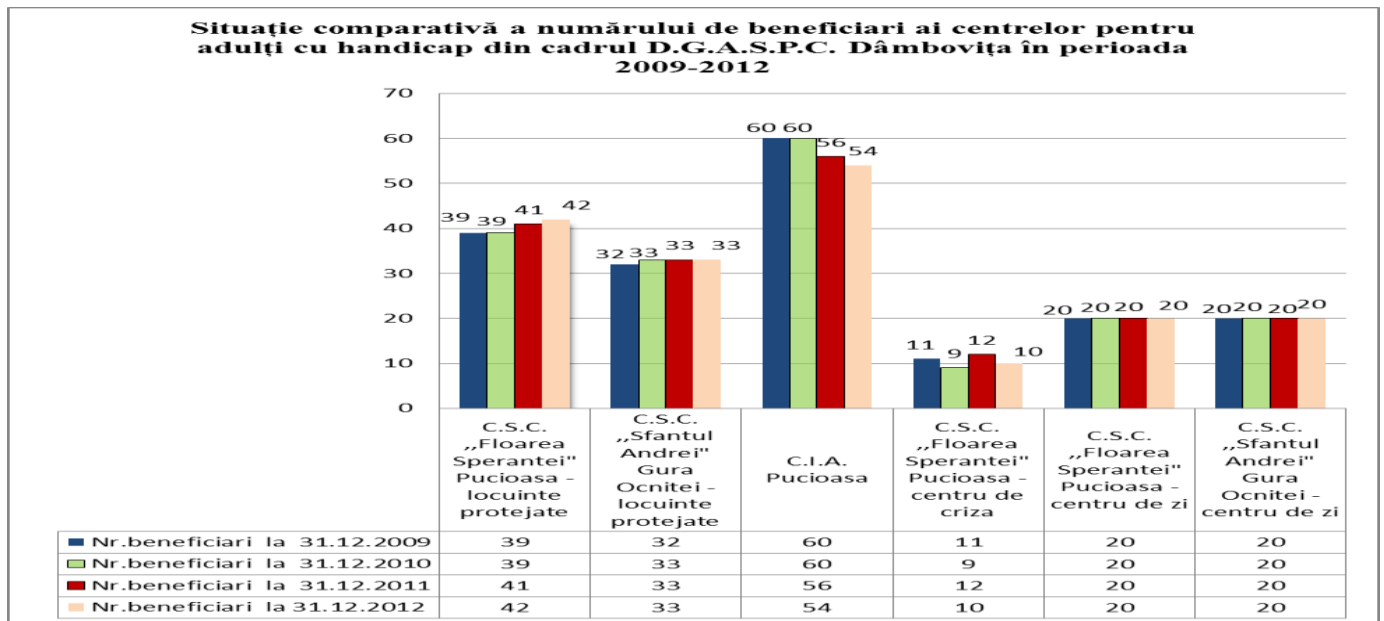
Analiza evolutiei ponderii pe tipuri de handicap in perioada 2005- 2012 **pentru persoanele adulte cu handicap** :

- a crescut procentul handicap fizic de la 17% - la 35%
- a crescut procent handicap somatic de la 13 % la 17%
- a crescut procent handicap mintal / psihic de la 37% la 22%
- a scazut procent handicap vizual de la 21% la 13 %

- a crescut procent handicap HIV



Ca urmare a alocării inadecvate de fonduri în cadrul primăriilor pentru finanțarea serviciilor de îngrijire la domiciliu a persoanelor cu handicap grav prin asistent personal, în ultimii 5 ani a crescut numărul persoanelor cu handicap care optează pentru acordarea indemnizației “de îngrijire”, conform art.42 din Legea 448 / 2006 privind protecția și promovarea drepturilor persoanelor cu handicap.



În afară de centrele de tip rezidențial din subordinea DGASPC Dâmbovița, în județul Dâmbovița funcționează **Centrul de Recuperare și Reabilitare a Persoanelor cu Handicap, Tuicani – Moreni**, care este în prezent instituție publică de asistență socială în subordinea administrativ – financiară a Primăriei Moreni și asigură servicii rezidențiale, educative și de recuperare pentru 125 persoane cu vârste între 18 și 45 ani, cu handicap mintal, neuropsihic asociat și cu handicap locomotor.

### C. Persoane varstnice

	2011				2012		
	trim.I	trim.II	trim.III	trim.IV	trim.I	trim.II	trim.III
Numărul mediu al pensionarilor - mii persoane	4759	4744	4739	4733	4720	4703	4693
Pensia medie – lei	763	775	776	777	777	778	778

Localități cu pondere mare persoane varstnice :

1	Rau Alb	60%
---	---------	-----



2	Ulmi	56%
3	Valea Mare	46%
4	Varfuri	45%
5	Ciocanesti	44%
6	Bezdead	43%
7	Malu cu Flori	42%
8	Dragomiresti	40%
9	Uliesti	37%
10	Valeni Dambovita	36%
11	Visinesti	36%
12	Cornesti	33%

La solicitarea DGASPC Dambovita, la finele anului 2012, serviciile publice locale de asistenta sociala au facut o evaluare a varstnicilor fara familii, fara locuinta proprie. Din analiza situatiei centralizate reiese faptul ca problema varstnicilor fara familie exista atat in mediul urban cat si in rural.

		Varstnici fara familie	Varstnici fara locuinta
urban	Racari	47	3
	Gaesti	42	6
	Fieni	6	2
rural	Iedera	46	
	Valea Mare	17	
	Malu cu Flori	15	
	Produlesti	15	
	IL Caragiale	12	
	Crangurile	10	
	Contesti	6	2
	Potlogi	6	4

#### **D. Victime ale violentei domestice**

Violenta domestica este inca un fenomen social care nu este evidentiat in situatiile statistice la adevarata sa amploare, intrucat nu toate cazurile sunt raportate si inregistrate. La finele anului 2012, din cele 89 servicii publice locale de asistenta sociala din judet, doar 18 ( 20%) au raportat cazuri de violenta in familie inregistrate. Numarul cel mai mare de astfel de evenimente au fost inregistrate in urmatoarele localitati :

<b>Localitate</b>	<b>Nr. cazuri</b>
Crangurile	10
Potlogi	6
Ludesti	6
Ocnita	4
Mogosani	3
Dragomiresti	2
Visinesti	2

#### **➤ Furnizori publici de servicii sociale in judet**

Autoritatile publice locale din cele 89 localitati din judet desfasoara activitati de asistenta sociala prin serviciile publice locale de asistenta sociala organizate in structura proprie ca directii, servicii, compartimente.

In prezent doar 26 servicii publice locale de asistenta sociala sunt acreditate ca furnizori de servicii sociale (30%), majoritatea dintre acestea fiind acreditate numai pe servicii de informare si consiliere si eventual servicii de ingrijire prin asistenti personali ai persoanelor cu handicap grav.

Directia Generala de Asistenta Sociala si Protectia Copilului Dambovita este principalul furnizor public de servicii sociale la nivel de judet incepând din 2004 cand a fost înființată conform Hotărârii Consiliului Județean Dâmbovița nr. 63/16.07.2004 prin comasarea Direcției Județene pentru Protecția Drepturilor Copilului cu Direcția Județeană de Asistență Socială Dâmbovița.

Direcția Generală de Asistență Socială și Protecția Copilului Dâmbovița, instituție publică cu personalitate juridică, în subordinea Consiliului Județean Dâmbovița, asigură la nivelul județean aplicarea politicilor și strategiilor de asistență socială în domeniul protecției copilului, familiei, persoanelor singure, persoanelor vârstnice, persoanelor cu handicap, precum și a oricăror persoane aflate în nevoie. DGASPC Dâmbovița are în subordine ansamblul serviciilor rezidențiale și de tip familial destinate copiilor pentru care au fost stabilite, în

condițiile legii, măsuri de protecție specială în afara propriei familii, precum și pentru persoane adulte cu handicap.

În acest scop serviciile oferite de DGASPC Dâmbovița sunt diversificate, fiind orientate după nevoile complexe ale segmentului de populație amintit mai sus, care necesită protecție socială și sprijin în acest sens.

În structura DGASPC Dâmbovița funcționează servicii și compartimente specializate, servicii de consiliere, de recuperare, de orientare și sprijin pentru copii și adulți, precum și servicii sociale – de tip rezidențial organizate în structura unor centre sau complexe de servicii sociale.

### **Complexe de Servicii Sociale pentru copii – centre de tip rezidențial din subordinea DGASPC Dâmbovița**

Complex/centru	Capacitate	Servicii oferite
<b>COMPLEXUL DE SERVICII SOCIALE TARGOVISTE</b> Targoviste, str. Tudor Vladimirescu, nr. 1A		<i>oferă servicii de îngrijire, găzduire, consiliere și reabilitare comportamentală pentru copilul care a săvârșit o faptă penală și nu răspunde penal.</i>
1. Centrul rezidențial de reabilitare comportamentală	10	
2. Centrul de orientare, supraveghere și sprijin a reintegrării copilului care a săvârșit o faptă penală și nu răspunde	6	
3. Centrul de consiliere pentru familie și copilul care a săvârșit o faptă penală și nu răspunde penal	50	
<b>COMPLEXUL DE SERVICII SOCIALE TARGOVISTE „FLOARE DE COLT”</b> Targoviste, str. Ion Ghica. Nr. 1		<i>oferă servicii de îngrijire și găzduire pentru copii aflați în dificultate, în cadrul unor apartamente, case, module de tip familial.</i>
1. Centrul de plasament de tip familial (respiro)	12	
2. Centrul de tranzit pentru tineri	12	
3. Centrul rezidențial pentru copii cu dizabilitati: apartamente, case, module de tip familial	60	
4. Centrul rezidențial pentru copii: apartamente, case, module de tip familial	100	
<b>COMPLEXUL DE SERVICII SOCIALE GAESTI</b> Gaesti, str. Serban Cioculescu, nr. 32		oferă servicii de îngrijire, găzduire, recuperare și primire în regim de urgență pentru copilul cu handicap sever
1. Centrul de plasament pentru copii cu dizabilitati	40	
2. Centrul de zi pentru copii cu dizabilitati	25	
3. Centrul de primire în regim de urgență pentru copilul cu handicap sever	10	
<b>COMPLEXUL DE SERVICII SOCIALE TARGOVISTE „CASA SOARELUI”</b> Targoviste, str. Vlad Tepes, nr. 6A		oferă servicii de îngrijire, găzduire și primire în regim de urgență pentru copilul abuzat, neglijat, exploatat, precum și servicii specializate de tip rezidențial pentru cuplurile
1. Centrul de primire în regim de urgență pentru copilul abuzat, neglijat și exploatat Targoviste	18	
2. Centrul maternal	6 cupluri	

		mamă-copil aflate în dificultate.
<b>RETEAUA DE ASISTENȚI MATERNALI</b>		
asistenți maternali cu 1 copil în plasament	asistenți maternali cu 2 copii în plasament	asistenți maternali cu 3 copii în plasament
55	254	36

În vederea încadrării în standardele de cost și pentru a exista o continuitate și complementaritate în furnizarea serviciilor/prestațiilor sociale furnizate de către instituțiile publice și private din domeniu, existente în unitatea administrativ teritorială a județului, s-au realizat parteneriate public-private cu organizații nonguvernamentale acreditate ca furnizoare de servicii sociale Astfel, DGASPC dambovita a contractat prestarea de servicii sociale în baza HG 23/2010 privind aprobarea standardelor de cost pentru servicii sociale, cu Asociația "Provita Târgoviște 2003", Fundația "Cara Bella Internațional" și Asociația Centrul Cultural Diaconal "Casa Creștină Târgoviște". Aceste ONG-uri furnizează servicii pentru 90 copii/tineri cu măsură de protecție specială.

**Centre de Servicii Comunitare pentru adulți – centre de tip rezidențial pentru adulți cu handicap din subordinea DGASPC Dâmbovița**

Nume centru / adresă	Capacitate	Servicii oferite
<b>CENTRUL DE ÎNGRIJIRE ȘI ASISTENȚĂ PUCIOASA</b> Pucioasa, str. Radu Cosmin, nr. 22	60	oferă servicii de găzduire și îngrijire pentru adulți și persoane vârstnice cu handicap. Preluarea Centrului de îngrijire și asistență Pucioasa în structura organizatorică a D.G.A.S.P.C. Dambovita a avut loc începând cu data 01.05.2009, conform H.C.J. nr. 70/2009. În anul 2012 centrul a fost extins, reparat, amenajat, modernizat.
<b>CENTRUL DE SERVICII COMUNITARE „FLOAREA SPERANȚEI” PUCIOASA</b> B-dul Independenței, nr. 25		
1. Centru de criză pentru adulți	12	oferă servicii de găzduire și îngrijire pentru adulți cu handicap în cadrul unor locuințe protejate, servicii specializate pentru persoane adulte în dificultate, în cadrul centrului de criză, precum și servicii de zi pentru persoane cu handicap din comunitate
2. Serviciul locuințe protejate	43	
3. Centrul de zi	20	
<b>CENTRUL DE SERVICII COMUNITARE „SFÂNTUL ANDREI” GURA OCNIȚEI</b> str. Principala, nr. 24		
1. Serviciul locuințe protejate	33	oferă servicii de găzduire și îngrijire pentru adulți cu handicap în cadrul unor locuințe protejate și servicii de zi.
2. Centrul de zi	20	

## Alte servicii specializate, nerezidentiale, furnizate de DGASPC Dambovita

Serviciul acreditat / adresa	Tipuri de beneficiari	Date relevante din activitatea desfasurata
Serviciul evaluare complexa copii	- copii cu handicap	- evaluare si monitorizare copii cu handicap ingrijiti in familie (1151 numar mediu anual – in ultimii 3 ani; in scadere) si in centre rezidentiale ( 195 numar mediu anual – in ultimii 3 ani; in scadere )
Centrul de consiliere pentru parinti si copiii care beneficiaza de o masura de protectie speciala	- copii aflati in plasament residential sau la asistent maternal; - parinti copii cu masura de protectie speciala	- reintegrarea in familie sau, in situatia in care aceasta nu este posibil, gasirea de alternative de tip familial pentru copiii care beneficiaza de o masura de protectie speciala. In anul 2011 au fost integrati/reintegrati un numar de 14 copii, iar in anul 2012 numarul acestora a fost de 52.
Centrul pentru prevenirea abuzului, neglijarii si exploatarii	- copilul victima a abuzului, neglijarii, traficului si migratiei - familiile acestor copii	- in anul 2012 in cadrul serviciului au fost inregistrate un numar de 126 de cazuri, iar in anul 2013 numarul acestora a fost de 63, beneficiarii fiind sustinuti emotional, consiliati pentru a prelucra trauma si consecintele acesteia si capacitati pentru obtinerea unor cunostinte /emotii / comportamente adaptative mediului de viata.
Centrul de consiliere pentru copilul abuzat, neglijat, exploatat – Telefonul Copilului	- copii in dificultate - mame minore	- primirea semnelor cu privire la situatiile de abuz, neglijare si exploatare a copilului, asigurarea consilierii telefonice in aceste situatii si interventia prompt in cazurile urgente prin intermediul unei echipe mobile, precum si in cazul sesizarilor primite din partea unitatilor spitalicesti cu privire la femeile insarcinate cu risc de parasire a nou nascutului. In perioada 2004-2012 au fost preluati in regim de urgenta 1101 copii, (2004-179 copii, 2005-131 copii, 2006-94 copii, 2007-141 copii, 2008-131 copii, 2009-141 copii, 2010-134 copii, 2011-148 copii, 2012-150 copii), din care 206 copii abandonati in maternitate, ori aflati in situatie de abuz/neglijare la nivelul spitalelor de pe raza judetului Dambovita ( 2007-40 copii, 2008-35copii, 2009-32 copii, 2010-36 copii, 2012-27 copii).
Programul “Prevenirea	-	- consilierea contraceptiva si sanitara, ajutor pentru a

sarcinii nedorite” in colaborare cu fundatia SERA Romania		fi inscise la medic de familie, de a obtine bilet de trimitere la medicul specialist-ginecolog; programarea, transportul si insotirea beneficiarelor la medicina de specialitate si planning familial. In perioada 2011 - 2013 au fost consiliate un numar de 1370 de persoane. 349 au fost sprijinite cu materiale (sterilete, prezervative, pastile si injectabil)
Serviciul adoptii	copii cu masura de protectie speciala	- in perioada 2008- 2012, s-a deschis procedura de adoptie pentru 551 copii; 153 familii au fost atestate ca potential adoptatoare, iar pentru 145 de cazuri s-a propunat incuviintarea adoptiei
Echipa mobile pentru copii cu dizabilitati	copii cu handicap	- infiintata in 2011 în cadrul unui proiect în colaborare cu Directia Generala Protectia Copilului din cadrul Ministerului Muncii, Familiei si Protectiei Sociale, asigura servicii specializate și practici integrative pentru 135 copii cu nevoi speciale în cadrul propriilor familii
Centrul de recuperare si reabilitare copii cu handicap Targoviste	copii cu handicap	- infiintat octombrie 2012 in parteneriat cu Fundatia SERA Romania – servicii de consiliere, terapie ocupationala, kinetoterapie, hidroterapie logopedie pentru 50 beneficiari
Centrul de orientare, formare profesionala si pregatire pentru viata independenta	persoane adulte cu handicap / copii cu handicap	- consiliere persoane cu handicap pentru integrare profesionala–482 cazuri (2010- 2012) - instruire asistenti personali ai persoanelor cu handicap grav din 29 localitati – 467 ( 2012) - facilitarea eliberarii de roviniete pentru persoane cu handicap si ingrijitorii acestora – 99 cazuri ( 2012)
Serviciul evaluare complexa adulti cu handicap	persoane adulte cu handicap	- evaluarea incadrarii / reincadrarii in grad de handicap – 5370 ( media / an in ultimii 3 ani ) , fiind in crestere numarul evaluarilor la domiciliu pentru persoane nedeplasabile ( 233 in 2012, fata de 140 in 2011 )
Biroul prestatii sociale	persoane cu handicap (copii, adulti)	- consiliere si gestionare acordare prestatii si facilitate sociale pentru toate persoanele cu handicap din judet - 13850, din care 12713 sunt persoane adulte iar 1137 sunt copii. Totalul cheltuielilor pentru acordarea prestațiilor sociale lunare a fost de 44.062.138,24 lei - eliberare legitimatii de calatorie, bilete de calatorie auto ( 15653 bilete – in 2012) si CFR ( 12724 bilete in 2013) – acordare credite cu dobanda subventionata pentru 50 persoane

Un alt mare furnizor de servicii din judet este **Directia de Asistenta Sociala Targoviste**, organizata de **Primaria Municipiului Targoviste** .

<b>Denumirea serviciului /Tip serviciu</b>	<b>Categorie beneficiari</b>	<b>Servicii oferite</b>	<b>Capacitate</b>
<b>CANTINA DE AJUTOR SOCIAL</b>	Copii, adulti, persoane varstnice, bolnavi cronici	Asigura pregatirea si distribuirea hranei pentru persoane defavorizate;	<b>550</b>
<b>CENTRUL DE ZI PENTRU COPII CU DIZABILITATI</b>	Copii cu dizabilitati proveniti din familii defavorizate	Formarea / dezvoltarea deprinderilor de viata independenta, in vederea reintegrarii socio-profesionale a copiilor cu dizabilitati;	<b>124</b>
<b>CENTRUL SOCIAL INTEGRAT „SF. MARIA”</b>	Tineri proveniti din sistemul de protective sociala; persoane fara adapost; persoane cu risc de marginalizare sociala;	Complex de servicii specializate privind prevenirea si limitarea unor situatii de dificultate si vulnerabilitate sociala si servicii de consiliere sociala si suport	<b>20</b>
<b>SERVICIUL DE PREVENIREA SI COMBATerea VIOLentei IN FAMILIE</b>	Copii 0-6 ani , copii 7-16 ani, copii 17-18 ani, adulți , familie	Informare in domeniu; Consiliere Juridica; Consiliere Psihologica; Consiliere Sociala; Servicii de ingrijire social-medicala; Gazduire pe perioada determinata; Sprijin de urgenta in vederea reducerii efectelor situatiilor de criza	<b>4</b>
<b>CENTRUL SOCIAL PENTRU PERSOANE VARSTNICE „SFANTA ELENA”</b>	Persoane varstnice	Asistarea si ingrijirea persoanelor vârstnice în regim rezidențial; asistenta sociala la domiciliu - servicii suport;	<b>20</b>
<b>CENTRUL DE INFORMARE SI CONSILIERE PENTRU TINERI</b>	Tineri care parasesc sistemul de protectie	Consiliere cu privire la cererea si oferta existenta pe piata muncii, asistență în integrarea pe piața muncii; consiliere psihologică și medicală pe probleme de consum droguri, alcool; monitorizarea timp de 12 luni a modului de integrare a tinerilor;	nelimitat
<b>CENTRUL SOCIAL DE URGENTA</b>	Persoane fara adapost	Gazduirea, ingrijirea, acordarea suportului in vederea integrarii sociale a persoanelor fara adapost;	<b>40</b>
<b>CENTRUL DE ZI PENTRU COPII CU RISC DE</b>	Copii scolari si prescolari cu risc de institutionalizare	Servicii de prevenire sau limitarea unor situatii de dificultate ori vulnerabilitate, care pot duce la	<b>40</b>

<b>INSTITUTIONALIZAREA “DANUT”</b>		marginalizare sau excluziune sociala;	
<b>CENTRUL DE ZI PENTRU PERSOANE (ADULTI) CU DIZABILITATI</b>	Persoane cu dizabilitati (adulti)	Promovarea si apararea drepturilor persoanelor cu handicap, evitarea marginalizarii persoanelor cu handicap, socializarea persoanelor cu handicap, prevenirea institutionalizarii persoanelor cu handicap; atelier protejat – minitipografie;	nelimitat
<b>SERVICIUL CRESE (Cresa nr. 2, Cresa nr. 16, Cresa nr. 13, Cresa nr. 14, Cresa nr. 8)</b>	Prescolari (3 luni – 4 ani)	Asigura servicii de ingrijire si supraveghere, programe de educatie timpurie, supravegherea starii de sanatate, a copiilor cu varste cuprinse intre 3 luni si 4 ani; asigura consiliere si sprijin pentru parintii/ reprezentantii legali ai copiilor;	<b>4x40 1x60</b>
<b>CENTRUL SOCIAL AL CATEDRALEI EROILOR</b>	Persoane varstnice	Asistarea si ingrijirea persoanelor vârstnice în regim rezidențial;	<b>24</b>
<b>SERVICIUL DE INGRIJIRE LA DOMICILIU PENTRU PERSOANE CU HANDICAP GRAV ADULTI SI COPII</b>	Persoane cu handicap grav	Asistarea si ingrijirea persoanelor cu handicap grav care beneficiaza de asistent personal	<b>300</b>
<b>SERVICIUL DE INGRIJIRE LA DOMICILIU PENTRU PERSOANE VARSTNICE</b>	Persoane varstnice	Acordarea serviciilor sociale la domiciliul persoanelor varstnice	<b>75</b>
<b>CENTRUL PENTRU PREVENIREA SI COMBATEREA VIOLENTEI IN FAMILIE „IMPREUNA VOM REUSI”</b>	Persoane victime ale violentei domestice	Acordarea de servicii rezidentiale si consiliere sociala, psihologica, juridica si medicala.	<b>12</b>



**Alti furnizori publici de servicii sociale din judet**

<b>Denumirea serviciului /Tip serviciu</b>	<b>Categorii beneficiari</b>	<b>Servicii oferite</b>	<b>Capacitate</b>	<b>Sursa de finantare</b>
<b>CENTRUL DE RECUPERARE SI REABILITARE PERSOANE CU HANDICAP TUICANI - MORENI</b>	persoane cu handicap mintal	gazduire pe perioada nedeterminata; servicii de ingrijire social-medicala; servicii de recuperare si reabilitare: kinetoterapie, masaj, psihoterapie, logopedie, terapie ocupationala	150	Consiliul Local Moreni si Consiliul Judetean Dambovita
<b>CENTRU DE ASISTENTA MEDICO SOCIALA RACARI</b>	adulti, persoane varstnice cu probleme medico-sociale	servicii medico - sociale de ingrijire; servicii de refacere a capacitatilor fizice si psihice	40	Consiliul local Racari, CJ Dambovita, DSP Dambovita; contributii beneficiari
<b>CENTRU DE ASISTENTA MEDICO SOCIALA BUCSANI</b>	adulti, persoane varstnice cu afectiuni cornice in dificultate temporara	- servicii medicale, servicii sociale de baza si de suport in sistem rezidential	60	Consiliul local Bucsani, CJ Dambovita, DSP Dambovita; contributii beneficiari
<b>CENTRU DE ASISTENTA MEDICO SOCIALA NICULESTI</b>	adulti, persoane varstnice cu probleme medico-sociale	- servicii medicale, servicii sociale de baza si de suport in sistem rezidential	50	Consiliul local Niculesti, CJ Dambovita, DSP Dambovita; contributii beneficiari
<b>CENTRUL REZIDENTIAL PENTRU PERSOANE VARSTNICE MERENI CONTESTI</b>	- persoane varstnice in dificultate	- servicii sociale de baza si de suport in sistem rezidential	20	Consiliul local Contesti; contributii beneficiari
<b>CAMINUL PENTRU PERSOANE VARSTNICE ULIESTI</b>	- persoane varstnice in dificultate	- servicii sociale de baza si de suport in sistem rezidential	20	Consiliul local Uliesti ; contributii beneficiari

<b>PUNCT MEDICO SOCIAL MIJA I.L. CARAGIALE</b>	- copii, persoane adulte si varstnice in dificultate	- servicii medicale primare, servicii sociale de informare, consiliere	15	Consiliul local IL Caragiale
<b>CENTRUL DE ZI PENTRU COPII GAESTI</b>	- copii 3- 16 ani, din familii cu probleme sociale, materiale, morale	- asigurarea a doua mese pe zi; educarea si ingrijirea copilului aflat in dificultate si mentinerea copilului in familie, asistenta medicala, recuperarea fizica pentru copii cu dizabilitati, socializare	25	Consiliul Local Gaesti ; Fundatia Carabella International
<b>CRESA TIP CENTRU GAESTI</b>	copii cu varsta intre 3 luni si si 4 ani	servicii de educatie timpurie, de ingrijire, protectie si nutritie a copiilor, supraveghere a starii de sanatate a copilului, servicii de consiliere, educatie parentala, informare	20	Consiliul local Gaesti
<b>CENTRU DE ZI PERSOANE VARSTNICE GAESTI</b>	persoane varstnice ( intre 60 si 80 de ani )	petrecere timp liber prin activitati recreative si terapeutice; consiliere psiho- sociala, juridica administrativa si spirituala, asistenta medicala; kinetoterapie	30	Consiliul local Gaesti, <b>parteneriat cu Fundatia Soimul Maltez</b>
<b>CENTRU DE ZI PENTRU COPII CONTESTI</b>	copii scolari si prescolari de etnie rroma	orientare profesionala; consiliere psihologica; consiliere sociala	60	Consiliul local Contesti
<b>CENTRU EDUCATIV PENTRU COPII RAZVAD</b>	copiii cu varsta intre 6 si 16 ani din familii in situatie de dificultate	asigurare a hranei si suplimentelor nutritive, socializare, activitati socio-culturale; gazduire pe timp de zi, consiliere psihologica	40	Consiliul local Razvad

➤ Furnizori privati de servicii sociale ( asociatii, fundatii )

Nr crt	Denumire ONG	Categoriile de beneficiari	Servicii oferite
1	<b>Organizatia „Salvati Copiii”</b> <i>Filiala Dâmbovita</i>	- copii in dificultate, neglijati, expozati, in risc de abandon scolar	<b>Centru educational Targoviste</b> – centru de zi, ofera sprijin pentru reintegrarea școlara și socială a copiilor exploatați economic, prevenirea abandonului școlar, gradinita estivala, program a-II-a sansa, program scoala dupa scoala pentru copii cu parintii plecati in strainatate
2	<b>ARED-Asociatia Română pentru educatie si dezvoltare Târgoviste</b>	- copii din familii în dificultate	<b>Centrul de zi</b> oferă servicii sociale copiilor din familiile în dificultate (servicii de asigurare a hranei si suplimentelor nutritive, consiliere psihologică, recuperare, activități de petrecere a timpului liber, activități de socializare)
3	<b>Fundatia Crucea Alb-Galbenă România</b> <i>Filiala Târgoviste</i>	- persoane vârstnice cu venituri mici care suferă de boli cronice - persoane fără venituri si venituri mici - persoane cu dizabilități fizice si somatice	<b>Serviciul de îngrijire la domiciliu pentru persoane suferinde de o anumită boală</b> ofera servicii de îngrijire personală, servicii menajere si gospodăresti, servicii de recuperare si reabilitare fizică si psihică, servicii de asistentă socială
4	<b>Asociatia Provita Targoviste 2003</b>	- copii / tineri separati temporar sau definitiv de familie, care beneficiază de o măsură de protecție specială -persoane vârstnice fara venituri proprii sau cu venituri insuficiente care nu se pot gospodări singure sau necesită îngrijire specializată; -persoane vârstnice care se află în imposibilitatea de a-si asigura nevoile sociomedicale, datorită bolii ori stării fizice /psihice	<b>centrul rezidential</b> oferă servicii de găzduire și îngrijire de tip familial pentru copiii/tineri separați, temporar sau definitiv, de părinții lor, servicii de recuperare si reabilitare, consiliere psihologică, consiliere socială, mediere socială familie, reintegrare familie, educatie socială <b>serviciul de îngrijire la domiciliu</b> persoanelor vârstnice ofera servicii de îngrijire personală, servicii menajere si gospodăresti, servicii de recuperare si reabilitare fizică si psihică, servicii de asistentă socială
5	<b>Fundatia "Anisia Ioana Calinescu"</b> <i>Cantina socială Sfintii Apostoli</i>	- copii aflați în plasament in case de tip familial din Târgoviște - familii cu copii al căror venit mediu pe	<b>cantină socială</b> – preparare si servire masă de prânz pentru cel puțin 500 de persoane pe zi., de luni până sâmbătă. Pentru cazuri deosebite se livreaza masa de prânz la domiciliul persoanelor asistate.

	<i>Petru si Pavel</i>	persoană este sub 300 de lei net lunar / beneficiare de ajutor social -persoane varstnice izolate social, care nu au susținători legali sau sunt lipsite de venituri	
6	<b>Asociatia nevăzătorilor din România</b> <i>Filiala judetului Dambovita</i>	- persoane cu deficiente de vedere	- consiliere juridică - informare privind drepturile persoanelor cu dizabilitate vizuala, sprijin în obtinerea drepturilor si facilitatilor prevăzute de legislatia în vigoare privind nevăzătorii;
7	<b>Asociatia H-Med</b>	-persoane vârstnice care nu se pot gospodări singure sau necesită îngrijiri- re specializată -persoane vârstnice care se afla în imposibilitatea de a-si asigura nevoile sociomedicale, datorită bolii ori stării fizice /psihice	<b>servicii de îngrijiri socio-medicale la domiciliu :</b> consiliere socială, servicii de recuperare si reabilitare fizică si psihică, servicii de îngrijire social-medicale de natură socială, suport si acompaniament, servicii de bază pentru activități zilnice
8	<b>Asociatia „Varste”</b>	- persoane în vârstă - persoane suferind de maladia Alzheimer	<b>Căminul de bătrâni VÂRSTE</b> oferă servicii de găzduire si îngrijire de tip familial, medicale pentru persoanele în vârstă si a celor suferind de maladia Alzheimer, consiliere psihologică, socială si juridică
9	<b>Asociatia "Mereu aproape de tine"</b>	- persoane în vârstă - persoane aflate in dificultate	- servicii de informare, consiliere, evaluare si suport acordate persoanelor aflate in dificultate
10	<b>Asociatia Natională a Surzilor din România – Filiala Dâmbovita</b>	- persoane cu deficiente de auz si vorbire	- consiliere juridică - informare privind drepturile si obligatiile nevăzătorilor si sprijin în obtinerea drepturilor prevăzute de legislatia în vigoare privind persoane cu deficiente de auz si vorbire - interpret de limbaj mimico-gestual
11	<b>Protoieria Targoviste Sud</b>	copii si familii aflate in dificultate	informare, consiliere sociala, servicii de suport pentru situatii de dificultate
12	<b>Asociatia Centrul Diaconal Casa Crestină Târgoviste</b>	- persoane aflate în dificultate	- servicii de găzduire și îngrijire de tip familial pentru persoanele aflate în dificultate, consiliere psihologica, suport
13	<b>Fundatia “Catedrala Eroilor”</b>	- persoane vârstnice aflate în dificultate	<b>Cămin pentru persoane vârstnice</b> asigură găzduire pe perioadă nedeterminată persoanelor vârstnice în dificultate

14	<b>Asociatia Târgoviste spre Europa</b>	<ul style="list-style-type: none"> <li>- someri</li> <li>- persoane victime ale violentei în familie</li> <li>- persoane cu handicap</li> <li>- persoane aflate în risc social</li> </ul>	<ul style="list-style-type: none"> <li>- servicii de consiliere juridică si de orientare profesională persoanelor aflate în dificultate, reintegrare profesională pe piata muncii, formare profesională a adultilor prin cursuri autorizate CNFPA, realizare si implementare proiecte cu si pentru tineri, consultanță în managementul proiectelor</li> </ul>
15	<b>ALIAT-Alianța pentru Lupta împotriva Alcoolismului și Toxicomaniilor</b>	persoane cu probleme legate de consumul de alcool	<b>Centrul de Incluziune Socială pentru persoanele dependente de alcool Târgoviste</b> ofera evaluare psihiatrică, evaluarea severității consumului de alcool, stabilirea planului de interventie, interventii de crestere a motivatiei, prevenirea recăderilor, interventii cu familia, interventii pentru copii din familii cu probleme
16	<b>Asociatia Natională pentru copii si adulti cu autism din România - filiala Dâmbovita</b>	<ul style="list-style-type: none"> <li>-copii si adulti cu autism</li> <li>-persoana/familia care are în îngrijire copilul/adultul cu autism</li> </ul>	<ul style="list-style-type: none"> <li>- serviciu de interventie directă pentru copii/tinerii cu dizabilități /autism din judetul Dâmbovita, consiliere psihologică, consiliere educatională, orientare profesională, reintegrare profesională, suport familial</li> <li>- promovarea celor mai eficiente modalități de îngrijire, educatie, orientare, formare, integrare în comunitate a adolescentilor si adultilor cu autism</li> </ul>
17	<b>Asociatia „Eu pot”</b>	<ul style="list-style-type: none"> <li>- copii cu dizabilități</li> <li>- copii cu măsură de protectie specială</li> <li>- persoane cu dizabilități</li> </ul>	<ul style="list-style-type: none"> <li>- ameliorarea conditiei fizice si psiho-motrice a copiilor cu nevoi speciale prin desfășurarea unor lectii de aquagym si natatie specială</li> <li>- integrare socială a persoanelor cu handicap</li> <li>- transport copii cu măsură de protectie specială la consult oftalmologic</li> </ul>
18	<b>ASSD Asociatia de Sprijin a somerilor Dambovita</b>	persoane aflate în căutarea unui loc de muncă categorii defavorizate (romi, persoane cu dizabilități, someri de lungă durată, persoane dependente de alcool)	<b>asociatia</b> oferă servicii de formare profesională, de consiliere si orientare în carieră, de mediere a muncii si job-club de consultanță în afaceri.
19	<b>Asociatia Înapoi la Muncă Dâmbovita</b>	<ul style="list-style-type: none"> <li>- persoane aflate în cautarea unui loc de muncă</li> <li>- categorii defavorizate (romi, persoane cu dizabilitati, someri de lungă durată)</li> </ul>	<ul style="list-style-type: none"> <li>- oferă servicii de formare profesională, de consiliere si orientare în carieră, de mediere a muncii si job-club, de consultanță în afaceri.</li> </ul>
20	<b>Asociatia Crestinilor Nevăzatori Pro-Lumina</b>	<ul style="list-style-type: none"> <li>- persoane cu deficiente vizuale si pentru familiile acestora</li> </ul>	<ul style="list-style-type: none"> <li>- consiliere socială</li> <li>- consiliere juridică</li> <li>- sprijin pentru (re)integrare in comunitate</li> </ul>

21	<b>Societatea Nationala de Cruce Rosie</b> <i>Filiala Targoviste</i>	- persoane aflate în dificultate	- programe sociale pentru asistarea persoanelor fără venituri; acordarea de alimente pentru îmbunătățirea mesei la cantinele sociale; - sprijinirea copiilor din centrele de plasament și a vârstnicilor din căminele-spital și centre rezidențiale pentru vârstnici; - ajutorarea ocazională a refugiaților din România - servicii de îngrijire la domiciliu și medico-sociale pentru persoane varstnice; - programe de dezvoltare comunitară; dotarea cu echipamente a școlilor din localitățile afectate de dezastre.
22	<b>Fundatia SERA Romania</b>	- copii în dificultate și familiile acestora	- servicii de sprijin pentru reintegrare în familie a copiilor cu măsura de protecție specială - servicii de planificare familială, prevenire sarcină nedorită - servicii de recuperare și reabilitare copii cu handicap
23	<b>Fundatia CaraBella International</b>	- copii prescolari și școlari din familii	- Centrul de zi pentru copii prescolari House of Angels-in Gaesti oferă servicii de gazduire pe timp de zi, preparare și servire masă, consiliere psihologică, educație socială, servicii de recuperare kinetoterapie, logopedie pentru copii cu deficiențe ; - Centrul de plasament pentru copilul cu handicap în Gaesti, care oferă servicii de tip rezidențial integrate cu servicii medicale, de recuperare, reabilitare, de educație
24	<b>Fundatia Suflet pentru oameni</b>	- adulți, persoane varstnice aflate în dificultate, care prezintă handicap neuromotor, fizic somatic, suferă de boli cronice, boli incurabile, izolați social	- <b>Serviciul de îngrijire la domiciliu bolnavi cronici</b> oferă servicii de îngrijire medicală și socială la domiciliu, suport și acompaniament, consiliere - <b>Centrul rezidențial de asistență medico-socială pentru persoane varstnice Racovita</b> oferă servicii de îngrijire social-medicală de natură medicală, recuperare, consiliere psihologică, servicii de suport pentru activitățile instrumentale ale vieții de zi cu zi
25	<b>Fundatia Green Hause Matasaru</b>	- persoane varstnice aflate în dificultate	- gazduire, acompaniere, îngrijire și supraveghere, evaluare clinică și administrare tratament, program recuperare, activități recreative
26	<b>Fundatia „Dezvoltarea popoarelor”</b>	- copii în dificultate în risc de abandon școlar; - persoane adulte în dificultate, cu nevoi speciale	- servicii de stimulare a ocupării forței de muncă - servicii de tip economie socială - servicii de sprijin pentru prevenirea abandonului școlar
26	<b>Asociatia REACT</b>	- persoane adulte în dificultate	- campanii de educație în comunitate; - servicii de tip economie socială

## **VIII. OBIECTIVE STRATEGICE (ANEXA)**

### **IX. MONITORIZAREA STRATEGIEI**

**Obiectivele strategice generale si specifice fiecarui domeniu sunt detaliate in planuri de actiune anuale / bianuale intocmite de fiecare furnizor de servicii sociale, care contin indicatori specifici, surse de finantare, termene si responsabilitati.**

**Monitorizarea stadiului realizarii planurilor de actiune este realizata anual de Directia Generala de Asistenta Sociala si Protectia Copilului Dambovita prin Biroul Strategii Proiect Programe si compartimentul Relatii Publice- Monitorizare.**

**In acest sens toti furnizorii publici si privati de servicii sociale din cadrul judetului vor transmite anual pana la data de 31 ianuarie, planul de actiune pentru anul urmator si stadiul realizarii obiectivelor propuse pentru anul anterior.**

**Strategia si planurile de actiune se pot modifica ori de cate ori sunt identificate nevoi sociale neacoperite prin servicii.**

### **X. PLAN DE ACTIUNE 2014- 2015 DGASPC DAMBOVITA (ANEXA)**